

가

가

- 50 가 88
 가 104 가 16
 가 21 59 가 7 38
 - 18 가
 - 가 (18) 가 가30
 가
 가 가



가

(14 , 85) 가 ,
 5 6 99
 가
 - 가
 110 가

() 2

() 2004. 4
 1 18 117.87 , 2
 99.4 가
 - ()
 - () 가, 가 가

()
 (2004. 9. 1)
 5% 4% 5 10
 8 10) ,
 - 1

' , '

(:) 2003 7
 가 (2003. 5. 31)
 ,
 2004 8 27
 - : ,
 가 (500) 가
 - :
 2002~2006 가 50%(40%, 10%)
 , 2007 가 20%



- : 가 가 가
(DRG) ,

- : (negative list)
(positive list) , 가

- : 가
가, 가 ,

- () : 가
1 ,


- 1
,



9 3 , ,
가 가 .


- .
가 ,
(31.1% , 110) , (166) 가
(90) 가 (40.4%, 61)

- 「 가 」
9 3 (:) ,
9 .



가 ,

- 『 (가)』 .




『 9.10()』

1

- , 가 19

- , ,

,




() 9

- 가 8

- 8 , ,

- 가 () 가 가



- 30 1 , 50% 5

- , ,

- 가



가

가 25 <2003 >
2000

- 가 2000 가

- 가

- (EDI)

(MOU)

(Korea Center for Disease Control and Prevention, KCDC)

(Chinese Center

for Disease Control and Prevention, CCDC)

(MOU)

2004 9 16 (CCDC)

(KCDC)

(CCDC)

가
가
가

2004 34% 가

가 3,255 2,428 34% 가

- 3,255 1,591
12% 가

- 46%가 가 ,가
가 , 94% 가 가

- 가 17 가

2005 1



, 가 가

- , 26

, , .

가 , . 가 ,
가 가

- , 가

, , 가

- .

가 ₩ 가 ₩

() 8 27 가 가

- 442,088 7,016,156 가
가

- 가 가

- 40 (2004. 9. 6~10.

15) .