


가 가

The Living Status of Deficit and Surplus Households
in the Post-Crisis Era

1.



元鍾旭



150% 가 가 가
 , 가
 2002 『 가 』 ,
 가 (2 가)
 가 가
 가 33,146가
 2. 가
 1)
 『 가 』
 가
 가가 (,
 ,)
 , ,
 , ,
 2002 가 240
 50% , 50 100% , 100 150% ,
 150% . 2002 가
 2,811,291 가
 가 12.23%가 가 869,275
 837,043 가
 685가 17% 가 가
 37.77% , 가 1,809,407 , 1,753,923

26.82% 2,926,626 , 2,832,927
 3
 가 5,334,804 , 4,819,984

1.)
 (:가 ,% ,)

	가			()
	7,683	23.18	5,334,804	4,819,984
	8,891	26.82	2,926,626	2,832,927
	12,519	37.77	1,809,407	1,753,923
	4,053	12.23	869,275	837,043

: 1) 가
 가 가 OECD
)
 2002 가
 1,245,320 50% , 50 100%
 , 100 150% , 150%

2.)
 (:가 ,%)

	가	
	7,387	22.3
	9,186	27.7
	13,045	39.4
	3,528	10.6

: 1) OECD

1)
$$= \frac{\text{가}}{(\text{가})^{1/2}}$$

2002 가
 2,811,291
 가
 가
 12.23%가
 가
 869,275
 837,043

< 1> 가, 가, < 2>

2. 가

1) 가 가 (가 = -가)

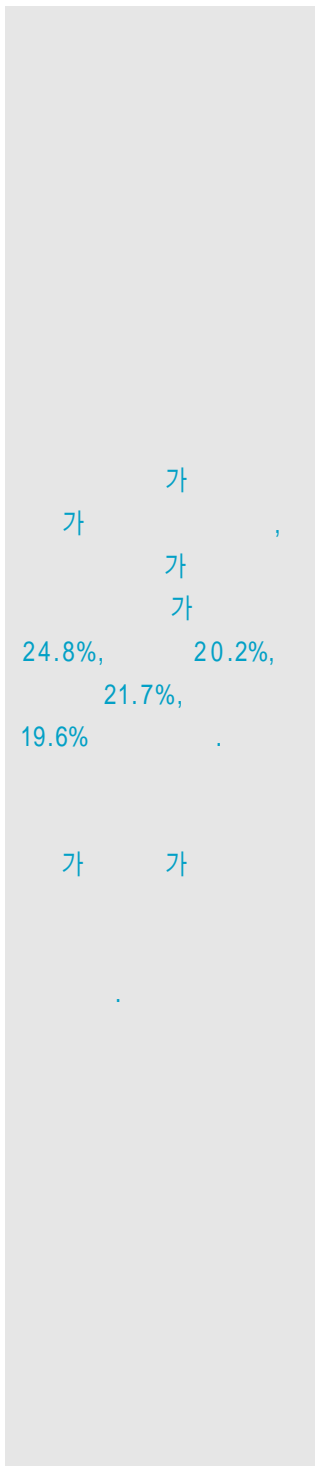
< 1> 가 가 , , 가가 . 가 , 가 , 가 , < 3> 가 , 가 , 9.45% 52.72% 가 , 가 , 9.45% 14.4% , 15.47% 18.8%, 26.02% 29.7%, 52.73% 55.8% , 가 , 가 , 24.8%, 20.2%, 21.7%, 19.6% 가 가

3. 가 (-가) (:가 ,%)

	가	
가	726	9.45
가	6,957	90.55
	7,683	
가	1,375	15.47
가	7,516	84.53
	8,891	
가	3,257	26.02
가	9,262	73.98
	12,519	
가	2,137	52.73
가	1,916	47.27
	4,053	

2) 가 가 (가 = + - 가-가)

< 3> , 가 , , , , 가 , , , , 가 , 가 , 가 , 가 , 가 , 가 , < 4> 가 가 , 가 가 , < 3> < 4>



4. 가 (+ - 가-가)
(:가 ,%)

	가	가	가
가	210(240)	2.7(3.0)	
가	7,473(7,680)	97.3(97.0)	
	7,683(7,920)		
가	313(405)	3.5(4.4)	
가	8,578(8,695)	96.5(95.6)	
	8,891(9,100)		
가	892(1077)	7.1(8.3)	
가	11,627(11,829)	92.9(91.7)	
	12,519(12,906)		
가	783(1,002)	19.3(24.3)	
가	3,270(3,112)	80.7(75.7)	
	4,053(4,114)		

: () 2001

3.

가 < 3> 가 가 < 4> 가
 가 가 가 14 5 . 가 가
 가 가 62 9 . 가
 가 가 , 가 가 7 2

5. 가 가 (:)

	가	가	가	가	가	가	가	가
	804,431	941,598	1,756,433	1,828,035	2,896,504	2,932,137	4,968,317	5,373,048
	768,146	913,885	1,688,950	1,776,771	2,753,278	2,847,498	4,314,516	4,872,732
	694,110	807,852	1,553,705	1,629,139	2,490,518	2,595,163	3,846,256	4,395,161
가	1,335,427	706,760	2,477,574	1,299,428	4,107,561	1,934,546	7,090,116	3,082,122

가 가 가 117 8
 가 3 6 가
 217 3
 가 40 5 가 400
 . < 5>가 가
 가 가

4. 가

가 가 가
 가 가 가
 가 가 가
 가 가 가
 가 가 가
 가 가 가
 가 가 가



6. 가 가

(: %)

	가	가	가	가	가	가	가	가
	25.26	34.67	20.07	29.75	15.20	25.93	10.43	20.23
	5.05	4.44	3.31	3.33	3.43	2.17	4.27	1.68
	5.96	8.74	3.93	5.84	2.46	4.53	1.75	3.43
가 가	2.81	1.93	3.71	2.28	4.11	2.66	7.50	3.43
	4.88	3.93	4.73	4.67	4.46	4.98	4.47	5.28
	5.26	3.85	5.33	3.26	4.41	3.18	3.36	3.11
	8.28	4.44	11.67	7.35	13.89	8.62	12.70	8.74
	3.65	2.52	4.87	3.08	5.77	3.50	4.99	4.04
	16.53	14.52	17.10	15.00	17.01	14.00	17.71	12.06
	12.98	13.04	14.75	15.25	14.00	16.14	15.69	17.62
	9.12	6.67	10.53	10.00	15.22	14.48	17.09	20.56

가
 , , 가 가 가 가
 가 가 가
 가 가 가 2
 가
 가 가
 가 가
 , 가 가 1.2
 .가 , , 3 ,
 5 . 2 3 , 3


7. 가 가

(:)

	가	가	가	가	가	가	가
	336,797	244,022	496,667	385,346	624,563	499,795	739,522
	67,265	36,525	82,012	43,141	141,022	41,890	302,962
	79,349	61,781	97,422	75,730	101,355	87,475	124,829
가 가	41,049	13,963	91,689	29,523	168,406	51,240	532,036
	65,141	28,109	117,157	60,438	183,410	96,026	316,893
	69,993	27,171	132,027	42,226	181,022	61,392	237,882
	110,214	31,832	289,186	95,226	570,681	165,784	901,004
	48,723	17,808	120,693	39,984	237,262	67,611	354,499
	220,329	102,339	423,442	194,874	698,545	269,936	1,256,296
	173,002	91,732	366,028	197,713	575,060	310,745	1,113,158
	123,560	51,473	261,246	135,221	626,229	282,648	1,211,033

5. 가 가

가 가
 가 가
 가 가
 , < 8 >
 가 가
 가 가
 가 가 가
 가 가 가



8. 가 가 (2002)

(: %)

		가		가		
가	가	0.350	0.019	0.011	0.104	0.427
가	가	0.527	0.031	0.012	0.039	0.302
가	가	0.369	0.019	0.011	0.094	0.427
가	가	0.546	0.029	0.008	0.032	0.295
가	가	0.412	0.015	0.005	0.083	0.383
가	가	0.571	0.023	0.07	0.026	0.246
가	가	0.391	0.011	0.004	0.063	0.353
가	가	0.578	0.017	0.009	0.013	0.157

6. 가

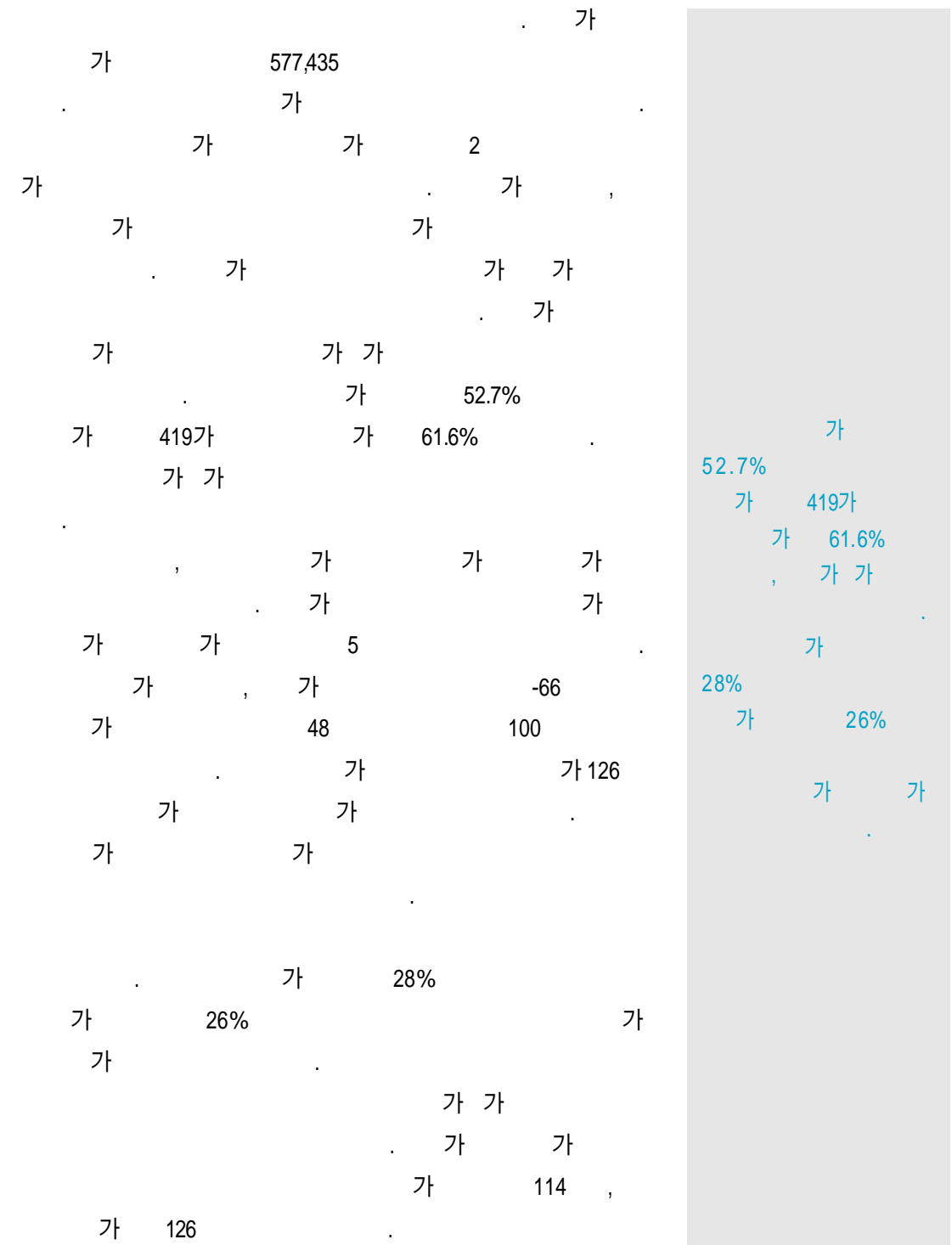
1) 가 가 (가 = -가)

가 , 가 가 가
 가 , -52,946 , -533,447 가
 4 8 가 7
 가

9. (2002)

(:)

		가			
		가		가	
		419	1,718	261	1,655
		- 520,946	- 533,447	228,509	235,836
		577,435	1,080,732	198,320	161,216



10. (2002) (:)

	가		가	
	708	2,549	1,808	7,454
	- 663,364	- 737,189	486,286	538,872
	1,643,855	1,489,248	308,250	335,797

가 가
 가 222 가 219
 가 가
 가 가
 가 가
 가 20 30
 가 14 가 25
 가 47 가 45 가 55 53
 가 가
 19.1% 가
 11. (2002) (:)

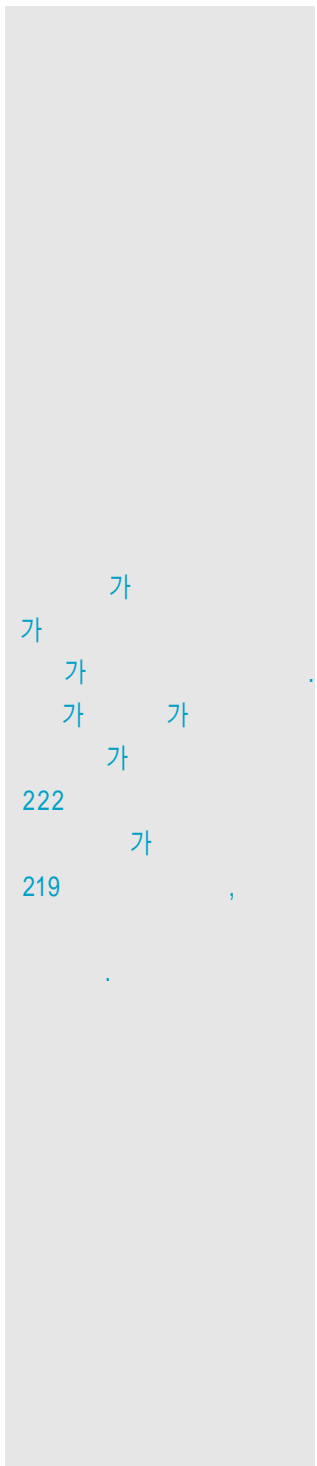
	가		가	
	278	1,097	1,428	6,088
	- 1,217,383	- 1,209,454	1,019,624	992,422
	2,498,785	2,448,891	506,371	525,034

가 16.2% 가 가
 가 가
 가 가
 12. (2002) (:)

	가		가	
	180	546	1,319	5,638
	- 1,969,058	- 2,172,153	2,261,203	2,297,881
	3,885,845	3,708,359	3,263,532	2,836,668

가 가
 가 75 가 124
 가 가 96
 130 가
 19.5% 가 가 12%
 가 가

2) , 가, 가 가
 (가 = + - 가-가)
 가 가



가 가 가
 가 가
 가 (-가) , 가 가
 가 가 가
 가 가 , 가
 가 -25 가 가 -35
 가 가 가 50 ,
 가 30 가

13. (2002) (:)

	가		가	
	132	651	548	2,722
	- 755,166	- 892,465	723,549	558,297
	1,606,927	2,821,241	2,231,902	1,150,285

가 , 가
 가 ,
 -100 , -110 , 100 , 110
 가 가

14. (2002) (:)

	가		가	
	210	682	2,306	9,321
	- 1,640,690	- 1,842,651	1,546,066	1,423,996
	3,845,708	3,559,375	3,278,410	2,004,780

가 , -530
 가 가
 가 가 가
 가 -360 가 150 160
 가가 가


15. (2002) (:)

	가		가	
	64	249	1,642	6,936
	- 6,527,718	- 4,869,985	2,533,488	2,625,819
	13,353,269	12,623,315	2,292,183	3,339,400

가 , 가가
 가 2 가 -530
 가 가 250 가

16. (2002) (:)

	가		가	
	74	136	1,425	6,048
	- 7,396,566	- 7,320,341	4,949,950	5,030,351
	12,929,744	9,231,176	5,877,524	7,184,627



7.

