





2005. 5. 26 ~ 2005. 6. 17




가
29.5%, 30.9%
가
5,280



가
(1 :) 5 20 (Journal
of Clinical Oncology)

2001 11 2003 5 35 가
(100%) (2 54%)




“ ”
200 5 27 (),
가 “ ”
2000 4
10 가

< 10 >
DB
- 35,000 1,000 1,000 SNP



- K
 -
 -
 -



56 2
 13
 10
 3


2005 1/4 5 7 6 ,
 10.6% 가

가 2005 1/4 (10.6% 가)
) 5 7649
 , 4 1699 11.6% 가 .()


- 2005 1/4 65 1 3803 21.8%
 21.5% 가 , 23.9%
 2.1%p 가(가 65 380)
 8.0% .)

- 1 10
 - 13 142


9.3%, 2325 1 5398 15.4%



“ ”
 “ ”
 7 (04. 12. 14) 05. 5. 30
 - “ (55,680)” (67.7)
 -) (100)
 - , “ (248)” 160 가



6 1 가 가 1
 14 15 29



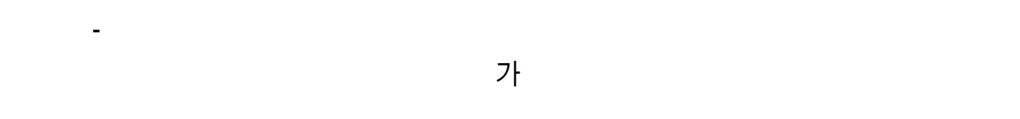
(www.nhic.or.kr)

「 」
 - 「 」 , 가가 「 8
 - 「 」 가 가
 - 「 」 가 가
 89 , , 가 ,가 가
 가 , 가 가
 , FAQ,
 가 , ,가 ,
 - , 10 ,가 ,
 . 2 가(HRA) ,



3 (05. 4 197)

「 」
 - 「 」
 ()



- 가
 - 「 」 (2) ,
 - 「 」 ()
 - 「 」 , 6



2005 7 31

< >
 05. 4 1,209
 - 545 (05 840)
 - 가 160
 - 504



05 6 10 가
 , 105 . 가
 , 50



- 9 . 「 . 」
 , .
 - 2005 6 .

「 . 」

가 ,

- , 「 . 」
 6 7 .

< - 가 , , >

- 가 , , .
 , . 가 , .

- 1 , . . 1
 , 1 , 가 ,
 2 , 1 가 ,

- 가 .

- 가 .

「 . 」9 .
 - . () -

「 . 」 05. 5. 18 (05. 9. 1) .

()」 .

- 「 . 」 , 「 . 」

- 9. 1 「 . 」 「 . 」 가 「 1 . 」

「 2006 」 , .

T/F .

- T/F .

- 3 2006 .



31

가
 가가
 가
 가 (531) (:
)
 - , 가
 - ,
 가
 가가
 - ,
 , 가
 30 ,
 , 가
 . 가

6 ' 2005 '

6 ' 2005 ' 9 ~11 3 COEX()
 (:)
 , , ,
 - 340 가 ' , .
 가
 ,
 가 ,

- 가 4~5 5 25
 24~25 , . .
 - , 100 30 , 9 ' 6 가 '
 가
 - 6 "2005 " ' ,
 , ,
 , .

가

2003 9
 가가 가
 - 가
 가
 - 가 2·3 ()
 - , win-win , .



『 』

『 』

“ 6 14 ” . 2005. 6. 11() 『
!(Celebrating your gift of blood)』
16 13 28
200

05 『 』 !

6
05. 6. 15() 『 』
- , , , 50 가
- TV , 25
- (-
) , , 1·3

『 』

() 2005. 6. 15() 가 9 『
』
- 가
- 가 『 (3
, 5) PDA
- , 『
』 가 『
』 가 『

『 』

3~4 2 200
5 11
가 32 8
< >
- ,
- ,

NMC,

“ . (.) ” 16

- () 가

- ‘ . ’

- “ ” 가

“ ”

- . -

2004

7 1

- 가 30%,

100 500

가 3

- , 가 ,

, 가