





1.1 , 138) 2
 - , 5 , 1 , 2 () , 3 , 4
 , 4 , 5 .



가
 (가)
 - 가 , 日當定額 ,
 , 17 (3)
 - 가
 (20%)
 - 5 1



65 가 5 1 10 9.3 가 ,
 가가 ,
 - 65 375 7.9%
 22.8% .
 - 2004 1 140 2 () ,
 1 104 9 , ()
 35.4 (4.3 , 31.1) 14.9 (

가 , 가
 - , 2007 7



2004 2 6,161 , 18.3% 가

2004 3,201 10.4% 가 ,
 1 56.1 53.4 2.7 , 1
 1,711,166 (1,521,600) 12.5% 가 .
 - 가 가(75) ,
 가
 - 1 919 (60.1%), 2 610 (39.9%)
 , () 1 2 1,482 (82.1%), 2 4,679 (17.9%)
 1 가

, 2005

2005 4 1 .
 - 가 , 가 가 , 1
 - 가 50%, 50% 가
 30% 50% 2004 390
 660 .

1,340 가

가 1,340
 - 가
 - 가
 , 5 가
 가 50%

2005 HUB


HUB
 - 246 23 HUB
 - : 1 , . . . 2 ,
 . 3 , 4
 - : 30 (HUB 1 71~91)

(1999~2004)

가 2004 70,394
 2000 6 4 7




- 47,140 67.0% , 19,838
 (28.2%), 3,416 (4.9%).
 - 1999 36,987 가 5.0% 가 5 10,153
 가 . (2000.7.1) 2001 2002 가
 가
 - 1999 626 2004 970 55%
 , 1999 6,845 2004 9,176 34.1%
 가 .




(2005.7.28)

- 30 1
 - ,
 .
 - 가 1 3 ,
 .



2005

- : , , , ,
 , - 가
 .
 - : . . 1,800
 . .
 - : , , ,
 - .
 : 「 」
 .
 : . 2007
 :
 :
 - ,



. 가.
 .
 - (. 가 . 가)
 .
 - 4 35 (15)
 가
 - 가 가 가
 . 가.

1,200

2004

- 3 12 16 52
11,000

- 1500眼

2004 가 10,198
2,633 (34.8%) 가

2004 가 10,000

- 2000 가 2,106 가

- 869
8.5%