

# 家族計劃事業評價

FAMILY PLANNING PROGRAM EVALUATION

---

家族計劃事業實績

病院家族計劃事業實績

國內訓練實績

外國人訪問者一覽


5

---

家族計劃研究院

Korean Institute for Family Planning

Vol. III May 1975



## 4 月 分 家 族 計 劃 事 業 實 績 分 析

### Analysis of Family Planning Achievement in April

1975年度 4月分 家族計劃事業実績 및 要員現況에 對한 分  
析 結果는 다음과 같다.

1) 4月末 現在 今年度 不妊手術 目標量을 達成한 地域은  
全國 197 個 保健所中 36 個所 (서울市 11 個 保健所 除外)에  
이르고 있으며, 특히 3月末에 不妊手術 目標量을 100% 達成  
한 후 4月中에 1件의 実績도 報告하지 않은 保健所가 4 個  
所나 된다. 이에 對한 對策이 早速히 强구되어야 할 것이다  
(保健所 名單 參照).

#### 월 別 난 관 시 술 율 ( 1 ~ 4 월 )

#### Tubal ligation Rate by Month (Jan. ~ Apr.)

월 別 Month	총 불임 수술자 No. of Total Sterilization	난 관 수 술 자 No. of Tubal ligation	%
Jan.	5,599	820	14.6
Feb.	4,358	707	16.2
Mar.	4,795	806	16.8
Apr.	4,151	928	22.4
.....			
Total	18,943	3,261	17.1

2) 4月中 卵管手術을 받은 婦人은 928名으로 總 不妊手術者의 22.4%이며, 卵管施術率은 매월 增加趨勢를 보이고 있다.

이를 市·道別로 보면 강원도를 포함한 6個 市·道가 總 不妊手術者中 1/3以上이 卵管手術者로 地域間的 差異가 현저함을 알 수 있다. 특히 總 不妊手術者中 50%이상이 卵管手術者인 다음의 地域은 管轄地域內에 病院家族計劃事業으로 指定된 病院이 있고, 最近에 受容率이 높아지고 있는 腹腔鏡施術의 普及에 의한 것으로 評價된다. 따라서 政府에서 計劃하고 있는 腹腔鏡이 早速히 도입된다면 女性의 不妊施術 実績은 급격히 增加될 것으로 展望된다.

난관수술율이 높은 지역

Area Shown High Trend in Tubal ligation

시·도·별 Province	보건소 Health Center	총불임시술건수 Number of Total Sterilization	난관수술율 % of - Tubal ligation
전북 Jeonbuk	군산시	209	97.8 %
경기 Kyunggi	안성군	61	88.3 %
강원 Kangwon	원주시	98	88.2 %
경북 Kyungbuk	대구, 중구	213	81.9 %
부산 Pusan	동구	213	72.1 %
제주 Cheju	제주시	53	56.0 %
경남 Kyungnam	창무시	59	51.7 %

3) 4月中 콘돔을 供給받은 實人員은 202,182名, 月間平均人員은 186,635名으로 月目標量을 93.3% 達成하였으며, 市·道別로는 경기와 경북이 目標를 達成하였다. 今年도 콘돔 供給目標量은 1974年보다 50,000名 增加된 200,000名으로 策定되었기는 하나 事業始作 以來 實績이 目標量에 미달되기는 처음이다.

이는 各級 要員의 訓練時 事業評價를 통한 避妊藥劑의 管理 實態 및 實績 報告上의 問題點에 對하여 要員에게 경각심을 注入시킨 점과 또한 今年부터 콘돔의 虛實을 防止하기 위한 方案으로서 중대 月 1打씩(12個入) 普及하던 것을 6個씩 普及토록 함으로서 오히려 콘돔의 철저한 管理에 의해 事業의 質的 改善이 이루어진데 基因된 것으로 보인다.

4) 먹는避妊藥에 대한 事業目標는 年間 每月 25萬名의 繼續服用者를 確保하는 것이다. 이의 가장 理想的인 普及方案은 每月 25萬의 服用者를 繼續 維持토록 하여 避妊效果를 極大化하는 것이다.

從來의 事業實績은 年初에 低調하다가 年末에 급격히 상승하는 것이 상례이었으나 今年度 月別 普及曲線은 도표 4에 比較된 바와 같이 過去보다는 理想的인 普及曲線을 나타내고 있으므로 避妊效果面에서 고무적인 現象이다.

5) 4月中 現職에 勤務하고 있는 要員은 2,540名으로 定員의 97.7%이다. 市·道別로는 11個 市·道에 모두 공석이 있으며 특히 제주도과 서울시는 각기 6.7%와 5.2%로 높은 공석율을 나타내고 있다.

불임수술 연간목표량을 달성한 보건소  
Health Centers Attained Annual Targets in Sterilization

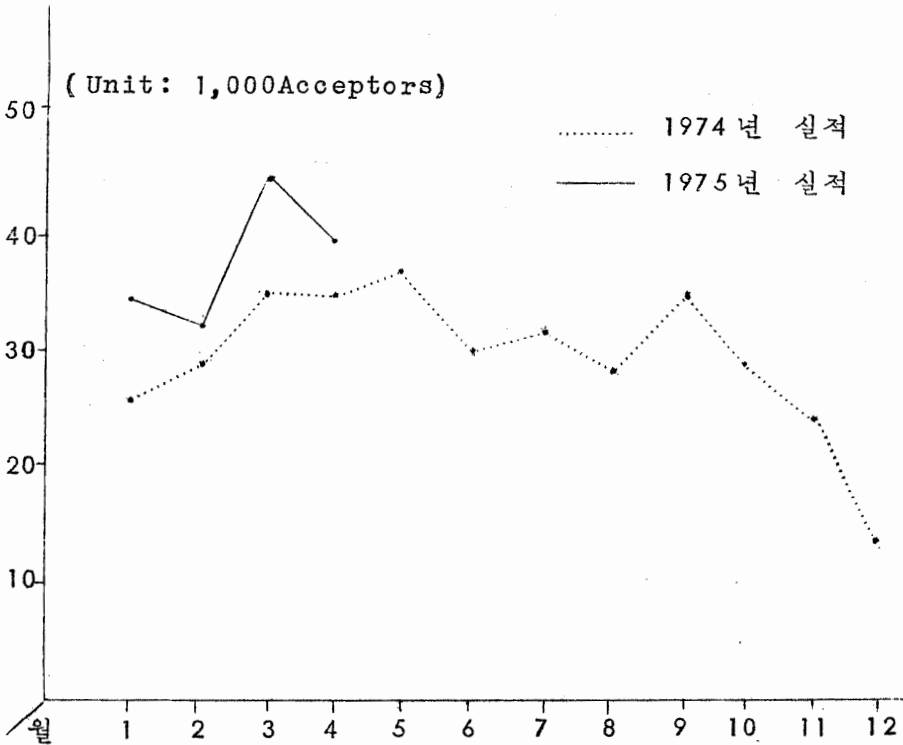
시·도 별 Province	보 건 소 Health Center	시·도 별 Province	보 건 소 Health Center	
부 산 Pusan	중 구	강 원 Kangwon	원 주	
	서 구		원 성	
	동 구		철 원	
	경 기 Kyunggi	진 구	충 북 Chungbuk	진 천
		대 연 구		천 안
		중 구	충 남 Chungnam	군 산
				수 원
		성 남	경 북 Kyungbuk	남 구
		의 정 부		포 향
		안 양 주	경 남 Kyungnam	달 성
양 주		월 성		
평택		충무		
화성		진해		
시흥	울산			
고양	진양			
용인	양해			
안성	김해			
김포	제주 Cheju	제주 Seju		

불임수술실적이 없는 보건소  
Health Centers Shown no Achievement

시·도 별 Province	보건소 Health Center
경 기 Kyunggi	김 포
충 북 Chungbuk	진 천
경 북 Kyungbuk	달 성
	월 성

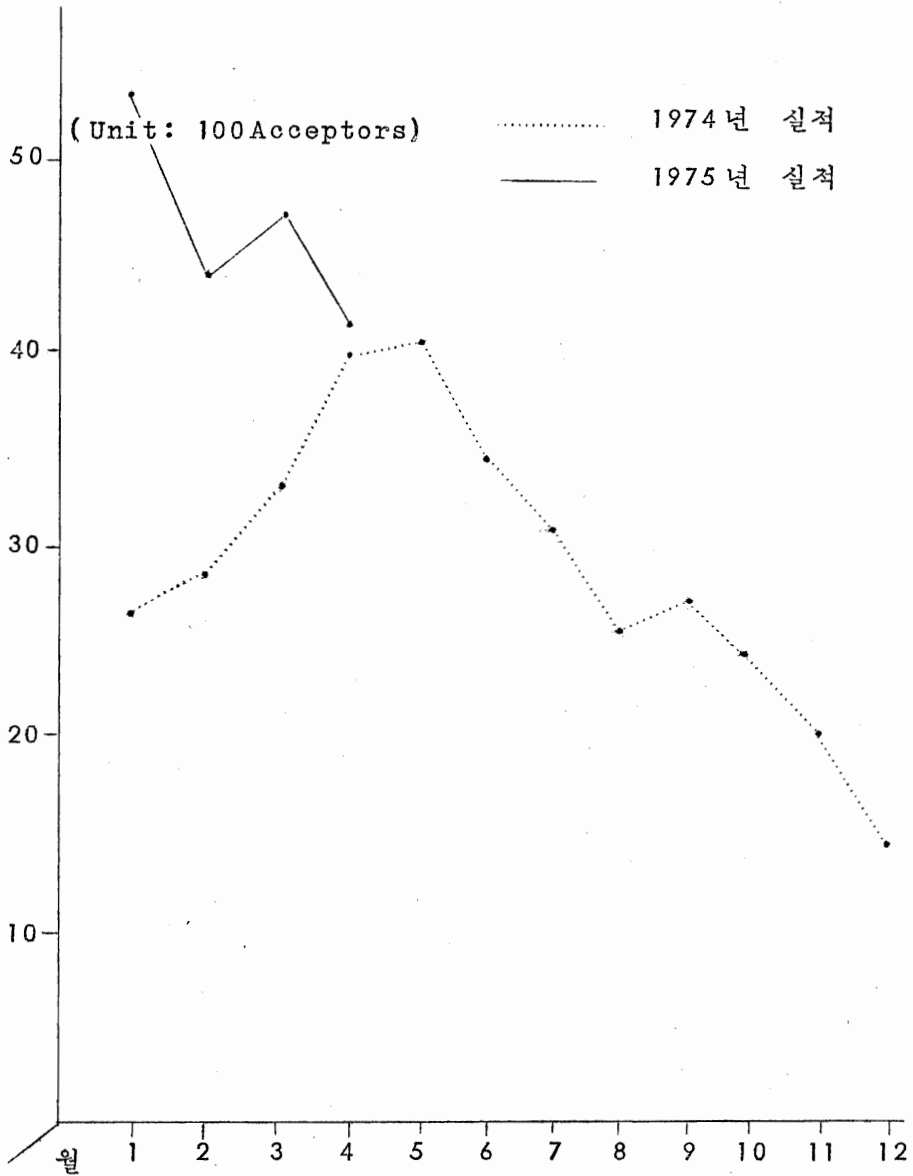
연도별 루우프실적 비교 (1974 ~ 1975)

Comparison of 1974 and 1975 IUD Achievement



연도별 불임수술 실적비교 (1974 ~ 1975)

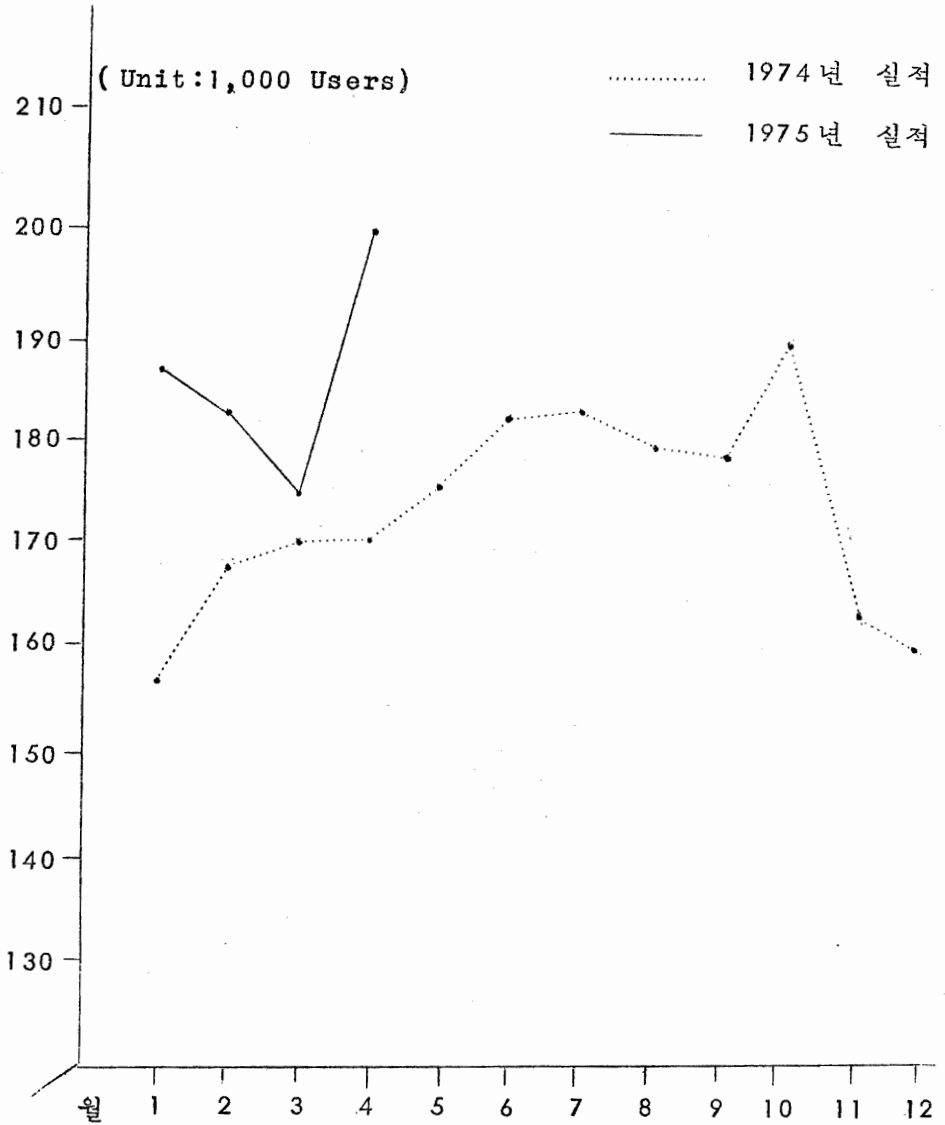
Comparison of 1974 and 1975 Sterilization Achievement





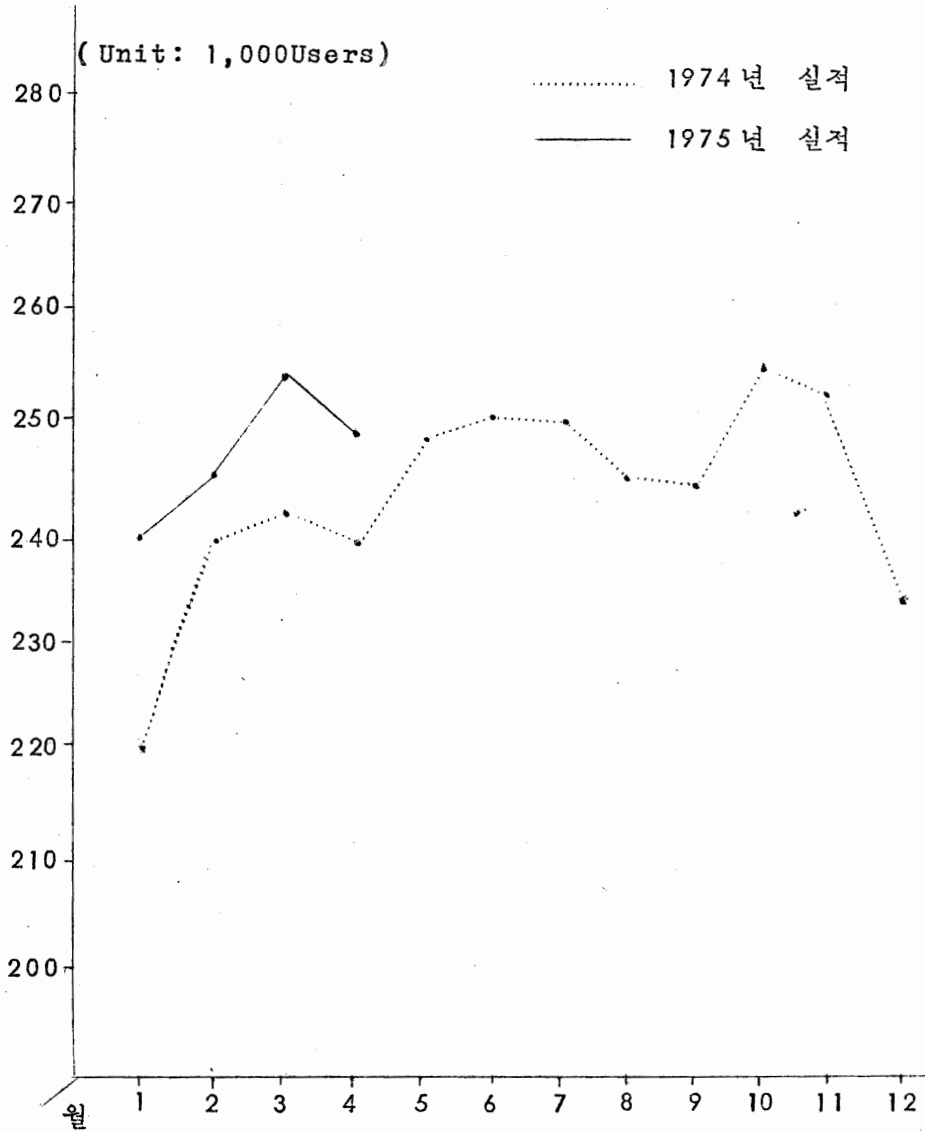
연도별 콘돔실적 비교 ( 1974 ~ 1975 )

Comparison of 1974 and 1975 Condom Achievement



연도별 먹는 피임약 실적비교 (1974 ~ 1975)

Comparison of 1974 and 1975 Oral Pill Achievement



요 원 현 황 (1975.4월현재)

Fieldworker Status

시·도 별 City or Province	시·도 요 원 City or Province workers			보 건 소 요 원 Health Center workers			읍·면 요 원 Eupmyun workers			총 요 원 workers		
	정 원 Authorized Number	현 원 Present	공 석 율 Vacancy (%)	정 원 Authorized Number	현 원 Present	공 석 율 Vacancy (%)	정 원 Authorized Number	현 원 Present	공 석 율 Vacancy (%)	정 원 Authorized Number	현 원 Present	공 석 율 Vacancy (%)
서 울 Seoul	2	2	0	176	165	6.3	35	35	0	213	202	5.3
부 산 Pusan	2	2	0	71	69	2.8	20	20	0	93	91	2.2
경 기 Kyunggi	2	2	0	100	97	3.0	216	209	3.2	318	308	3.1
강 원 Kangwon	2	2	0	52	51	1.9	141	140	0.7	195	193	1.0
충 북 Chungbuk	2	2	0	40	40	0	111	108	2.7	153	150	2.0
충 남 Chungnam	2	2	0	56	56	0	203	201	1.0	261	259	0.8
전 북 Jeonbuk	2	2	0	63	60	4.8	164	158	3.7	229	220	3.9
전 남 Jeonnam	2	2	0	68	67	1.5	290	282	2.8	360	351	2.5
경 북 Kyungbuk	2	2	0	129	127	1.6	291	287	1.4	422	416	1.4
경 남 Kyungnam	2	2	0	89	89	0	236	231	2.1	327	322	1.5
제 주 Cheju	2	1	50.0	10	9	10.0	18	18	0	30	28	6.7
계 Total	22	21	4.5	854	830	2.8	1,725	1,689	2.1	2,601	2,540	2.3



루우프 초·재삽입자수 ( 1975년 4월분 )

Number of IUD 1st insertions and Reinsertions

시·도·별 City or Province	삽입자수 Number of IUD insertion				
	계 Total	초삽입 1st insertion	%	재삽입 Reinsertion	%
서울 Seoul	5,030	4,755	94.5	275	5.5
부산 Pusan	2,054	1,812	88.2	242	11.8
경기 Kyunggi	5,261	4,512	85.8	749	14.2
강원 Kangwon	2,253	1,590	70.6	663	29.4
충북 Chungbuk	2,014	1,567	77.8	447	22.2
충남 Chungnam	4,027	2,984	74.1	1,043	25.9
전북 Jeonbuk	2,887	2,338	81.0	549	19.0
전남 Jeonnam	5,286	4,603	87.1	683	12.9
경북 Kyungbuk	5,996	4,539	75.7	1,457	24.3
경남 Kyungnam	4,765	3,725	78.2	1,040	21.8
제주 Cheju	645	530	82.2	115	17.8
계 Total	40,218	32,955	81.9	7,263	18.1

정관수술 및 난관수술 건수 (1975년 4월분)

Number of Vasectomy and Tubal ligation

시·도 별 City or Province	피 시 술 자 수 Number of Acceptor					
	계 Total	정관수술 Vasectomy	%	난관수술 Tubal ligation	%	
서울 Seoul	1,078	1,078	100.0	-	-	
부산 Pusan	380	314	82.6	66	17.4	
경기 Kyunggi	468	301	64.3	167	35.7	
강원 Kangwon	193	97	50.3	96	49.7	
충북 Chungbuk	69	59	85.5	10	14.5	
충남 Chungnam	292	217	74.3	75	25.7	
전북 Jeonbuk	374	222	59.4	152	40.6	
전남 Jeonnam	413	293	70.9	120	29.1	
경북 Kyungbuk	422	241	57.1	181	42.9	
경남 Kyungnam	434	382	88.0	52	12.0	
제주 Cheju	28	19	67.9	9	32.1	
계 Total	4,151	3,223	77.6	928	22.4	

먹는 피임약 복용자수 ( 1975년 4월분 )

Number of Oral Pill 1st acceptors and Continuous users

시 · 도 · 별 City or Province	복 용 자 수 Number of Acceptors				
	계	초복용자	%	계속복용자	%
	Total	1st acceptor		Continuous user	
서 울 Seoul	25,421	2,887	11.4	22,534	85.6
부 산 Pusan	10,689	704	6.6	9,985	93.4
경 기 Kyunggi	30,917	379	1.2	30,538	98.8
강 원 Kangwon	18,574	772	4.2	17,802	95.8
충 북 Chungbuk	14,076	364	2.6	13,712	97.4
충 남 Chungnam	26,121	809	3.1	25,312	96.9
전 북 Jeonbuk	15,398	331	2.1	15,067	97.9
전 남 Jeonnam	32,859	422	1.3	32,437	98.7
경 북 Kyungbuk	45,716	551	1.2	45,165	98.8
경 남 Kyungnam	26,627	1,009	3.8	25,618	96.2
제 주 Cheju	2,507	141	5.6	2,366	94.4
계 Total	248,905	8,369	3.4	240,536	96.6

시·도 별 City or Province	목 표		루	I	우	D	프	%
	목 표	표	실	적	누	적		
	Target		Achievement		Cumulative			
서 울 Seoul	40,000		5,030		17,213		43.0	
부 산 Pusan	25,000		2,054		7,786		31.1	
경 기 Kyunggi	37,000		5,261		18,546		50.1	
강 원 Kangwon	23,000		2,253		8,496		36.9	
충 북 Chungbuk	20,000		2,014		7,944		39.7	
충 남 Chungnam	33,000		4,027		15,232		46.2	
전 북 Jeonbuk	29,000		2,887		11,763		40.6	
전 남 Jeonnam	44,000		5,286		21,397		48.6	
경 북 Kyungbuk	55,000		5,996		24,931		45.3	
경 남 Kyungnam	40,000		4,765		16,493		41.2	
제 주 Cheju	4,000		645		1,734		43.4	
서울시 진료 센터	8,700		914		3,276		37.7	
계 Total	350,000		40,218		151,535		43.3	

\* 진료센터의 실적은 서울시에 포함된 것임.



가족계획사업 실적 (1975. 4월 현재)

Achievement of Family Planning Program

불임수술 Sterilization				콘돔 Condom				먹는 피임약 Oral Pill				월경조절기술 Induced Abortion			
목표 Target	실적 Achievement	누적 Cumulative	%	목표 Target	실적 Achievement	평균 Average	%	목표 Target	실적 Achievement	평균 Average	%	목표 Target	실적 Achievement	누적 Cumulative	%
3,600	1,078	4,900	136.1	29,000	21,794	20,912	72.1	27,500	25,421	24,932	90.7	500	38	234	46.8
1,400	380	1,638	117.0	10,000	10,008	9,592	95.9	9,000	10,689	9,301	103.3	300	12	141	47.0
2,400	468	2,755	114.8	20,000	20,738	20,447	102.2	31,000	30,917	30,679	99.0	400	36	228	57.0
1,300	193	963	74.1	18,000	20,543	15,730	87.4	18,000	18,574	18,243	101.4	350	52	135	38.6
900	69	485	53.9	10,000	10,377	9,132	91.3	15,000	14,076	14,637	97.6	250	33	97	38.8
1,700	292	973	57.2	20,000	20,162	19,149	95.7	28,000	26,121	26,922	96.2	400	23	66	16.5
1,800	374	1,248	69.3	16,000	16,307	15,444	96.5	16,000	15,398	15,015	93.8	400	39	129	32.3
2,800	413	1,519	54.3	30,000	33,432	29,835	99.5	33,000	32,859	33,549	101.7	500	54	213	42.6
3,600	422	2,489	69.1	25,000	27,347	26,649	106.6	43,000	45,716	45,527	105.9	450	41	246	54.7
2,400	434	1,874	78.1	20,000	19,534	17,994	90.0	27,000	26,627	26,494	98.1	400	61	151	37.8
100	28	99	99.0	2,000	1,940	1,751	87.6	2,500	2,507	2,272	90.9	50	7	15	30.0
2,000	62	256	12.8	5,800	4,341	4,243	73.2	5,200	5,054	4,823	92.8	110	2	47	42.7
22,000	4,151	18,943	86.1	200,000	202,182	186,635	93.3	250,000	248,905	247,571	99.0	4,000	396	1,655	41.4

THE STATE OF CALIFORNIA - DEPARTMENT OF REVENUE

STATE OF CALIFORNIA - DEPARTMENT OF REVENUE - TAX COLLECTOR

DATE	DESCRIPTION	AMOUNT	REMARKS
1911	...	...	...
1912	...	...	...
1913	...	...	...
1914	...	...	...
1915	...	...	...
1916	...	...	...
1917	...	...	...
1918	...	...	...
1919	...	...	...
1920	...	...	...
1921	...	...	...
1922	...	...	...
1923	...	...	...
1924	...	...	...
1925	...	...	...
1926	...	...	...
1927	...	...	...
1928	...	...	...
1929	...	...	...
1930	...	...	...
1931	...	...	...
1932	...	...	...
1933	...	...	...
1934	...	...	...
1935	...	...	...
1936	...	...	...
1937	...	...	...
1938	...	...	...
1939	...	...	...
1940	...	...	...
1941	...	...	...
1942	...	...	...
1943	...	...	...
1944	...	...	...
1945	...	...	...
1946	...	...	...
1947	...	...	...
1948	...	...	...
1949	...	...	...
1950	...	...	...
1951	...	...	...
1952	...	...	...
1953	...	...	...
1954	...	...	...
1955	...	...	...
1956	...	...	...
1957	...	...	...
1958	...	...	...
1959	...	...	...
1960	...	...	...
1961	...	...	...
1962	...	...	...
1963	...	...	...
1964	...	...	...
1965	...	...	...
1966	...	...	...
1967	...	...	...
1968	...	...	...
1969	...	...	...
1970	...	...	...
1971	...	...	...
1972	...	...	...
1973	...	...	...
1974	...	...	...
1975	...	...	...
1976	...	...	...
1977	...	...	...
1978	...	...	...
1979	...	...	...
1980	...	...	...
1981	...	...	...
1982	...	...	...
1983	...	...	...
1984	...	...	...
1985	...	...	...
1986	...	...	...
1987	...	...	...
1988	...	...	...
1989	...	...	...
1990	...	...	...
1991	...	...	...
1992	...	...	...
1993	...	...	...
1994	...	...	...
1995	...	...	...
1996	...	...	...
1997	...	...	...
1998	...	...	...
1999	...	...	...
2000	...	...	...
2001	...	...	...
2002	...	...	...
2003	...	...	...
2004	...	...	...
2005	...	...	...
2006	...	...	...
2007	...	...	...
2008	...	...	...
2009	...	...	...
2010	...	...	...
2011	...	...	...
2012	...	...	...
2013	...	...	...
2014	...	...	...
2015	...	...	...
2016	...	...	...
2017	...	...	...
2018	...	...	...
2019	...	...	...
2020	...	...	...
2021	...	...	...
2022	...	...	...
2023	...	...	...
2024	...	...	...
2025	...	...	...
2026	...	...	...
2027	...	...	...
2028	...	...	...
2029	...	...	...
2030	...	...	...
2031	...	...	...
2032	...	...	...
2033	...	...	...
2034	...	...	...
2035	...	...	...
2036	...	...	...
2037	...	...	...
2038	...	...	...
2039	...	...	...
2040	...	...	...
2041	...	...	...
2042	...	...	...
2043	...	...	...
2044	...	...	...
2045	...	...	...
2046	...	...	...
2047	...	...	...
2048	...	...	...
2049	...	...	...
2050	...	...	...

病院家族計劃事業実績 (1975.4)

Achievement of Hospital Family  
Planning Project

病院家族計劃

Achievement of Hospital

병원별 Hospital	루우프초삽입 IUD First insertion	루우프재삽입 IUD Reinsertion	정관절제 Vasectomy
대학부속병원 University Hospital			
연세의대부속병원	42	24	5
서울대부속병원	Un	Un	Un
한양의료원	8	2	3
고려대우석병원	2	-	1
경희대부속병원	6	1	1
이화여대부속병원	24	2	4
부산의대부속병원	7	-	1
충남의대부속병원	2	-	1
전남대부속병원	2	-	1
조선대학부속병원	-	-	-
경북대학부속병원	6	-	-
계 Total	99	29	17
국·공립병원 Provincial Hospital			
국립의료원	Un	Un	Un

事業実績(1975.4)

Family Planning Project

난관결찰	먹는피임약	콘돔	총계
Tubal ligation	Oral Pill	Condom	Total
244	168	31	514
Un	Un	Un	Un
24	71	8	116
95	32	7	137
8	17	40	73
123	32	34	219
11	-	36	55
7	11	-	21
6	7	-	16
10	7	8	25
11	-	20	37
539	345	184	1,213

Un

Un

Un

Un

病院家族計劃  
Achievement of Hospital

병원별 Hospital	루우프초삽입 IUD First insertion	루우프재삽입 IUD Reinsertion	정관절체 Vasectomy
국립서울병원	1	-	-
국립경찰병원	1	-	4
시립중부병원	3	-	8
시립영등포병원	8	-	2
시립동부병원	5	-	1
부산시립병원	13	4	1
도립금촌병원	12	8	5
도립안성병원	6	3	-
강원도립의료원	1	-	-
도립원주병원	3	2	-
도립강릉병원	19	1	3
도립충북의료원	2	1	-
전북도립의료원	6	1	-
도립군산병원	1	-	-
도립순천병원	3	-	-
도립김천병원	2	6	-
도립안동병원	31	9	-
도립마산병원	5	-	-

事業実績(1975.4)  
Family planning project

난관결찰	먹는피임약	콘돔	총계
Tubal ligation	Oral Pill	Condom	Total
1	31	1	34
5	10	30	50
5	54	13	83
10	86	77	183
4	12	4	26
3	15	13	49
6	46	11	88
23	30	10	72
5	9	92	107
2	-	-	7
6	10	17	56
6	3	20	32
6	5	-	18
12	-	-	13
1	-	-	4
1	-	-	9
2	-	-	42
3	-	4	12

病院家族計劃  
Achievement of Hospital

병원별 Hospital	루우프초삽입 IUD First insertion	루우프재삽입 IUD Reinsertion	정관절제 Vasectomy
도립진주병원	3	1	-
합계 Total	125	36	24
<u>적십자 및 기독교 병원 Redcross Christian Hospital</u>			
서울적십자병원	15	6	9
부산기독교병원	6	-	15
부산적십자병원	41	22	1
인천기독교병원	16	2	-
대전적십자병원	-	-	-
예수병원	2	-	-
광주적십자병원	9	-	4
광주기독교병원	11	-	-
목포적십자병원	-	-	4
동산기독교병원	3	-	-
대구적십자병원	9	4	3
포항기독교병원	5	2	1
경주기독교병원	7	1	-
거창적십자병원	Un	Un	Un
통영적십자병원	6	2	2
합계 (Total)	130	39	39



事業実績(1975.4)  
Family Planning Project

난관결찰	먹는피임약	콘돔	총계
Tubal ligation	Oral Pill	Condom	Total
1	13	15	33
102	324	307	918
30	22	4	86
5	30	30	86
5	130	10	209
5	60	80	163
1	-	-	1
32	13	9	56
13	5	20	51
19	4	13	47
8	9	18	39
4	42	15	64
10	9	4	39
3	-	-	11
2	-	-	10
Un	Un	Un	Un
3	16	19	48
140	340	222	910

病院家族計劃  
Achievement of Hospital

병 원 별 Hospital	루우프초삽입 IUD First insertion	루우프재삽입 IUD Reinsertion	정관절제 Vasectomy
<u>개 인 병 원</u> <u>Private Hospital</u>			
순 천 향 병 원	1	-	5
고 려 병 원	7	-	3
성 심 병 원	-	-	1
백 병 원	6	-	8
한 일 병 원	2	-	12
서 울 위 생 병 원	3	-	2
한 미 병 원	7	-	-
을 지 병 원	-	-	3
춘 해 병 원	3	1	8
부 음 병 원	3	-	-
일 신 부 인 병 원	18	-	-
춘 해 범 천 병 원	-	1	43
자 성 대 병 원	-	1	4
계 일 병 원	3	-	1
서 울 병 원	96	3	7
안 양 병 원	44	9	4
성 요 셉 병 원	4	3	7

事業実績(1975.4)  
Family Planning Project

난관결찰	먹는피임약	콘돔	총계
Tubal ligation	Oral Pill	Condom	Total
11	12	10	39
2	11	4	27
25	57	27	110
10	47	33	104
11	6	16	47
2	-	-	7
-	24	12	43
33	77	27	140
-	5	8	25
7	88	25	123
19	23	34	94
2	9	2	57
1	20	18	44
6	5	19	34
12	66	41	225
12	150	32	251
1	26	-	41

病院家族計劃  
Achievement of Hospital

병 원 별 Hospital	루우프초삽입 IUD First insertion	루우프재삽입 IUD Reinsertion	정 관 절 제 Vasectomy
장 성 병 원	5	4	-
충 주 동 일 의 원	17	3	-
씨 그 레 이 브 병 원	-	-	3
동 해 의 료 센 타	8	-	3
곽 의 과 의 원	6	1	5
수 성 연 합 병 원	9	6	3
진 해 평 안 병 원	13	12	7
울 산 고 려 병 원	12	20	19
진 주 정 영 수 병 원	5	1	1
나 사 로 병 원	113	4	3
합 계 (Total)	385	69	152
총 계 Grand Total	739	173	232

事業実績(1975.4)  
Family Planning Project

난관결찰	먹는피임약	콘돔	총계
Tubal ligation	Oral Pill	Condom	Total
14	46	51	120
4	6	45	75
36	18	24	81
2	-	-	13
2	7	10	31
-	12	6	36
2	6	23	63
-	-	13	64
4	10	8	29
5	28	36	189
223	759	524	2,112
1,004	1,768	1,237	5,153

# 國內要員訓練実績

4월중 과정별 훈련실시현황

과 정 별	계 획	실 적	비 율	비 고
모자보건요원기초	50	49	98.0	
부녀아동계장	120	81	67.5	
지도원기초	150	130	86.7	
선임지도원 보수	28	25	85.7	
의과대학 재학생	450*	418	92.9	{ 경북의대 부산의대 가톨릭의대 경희의대
졸업예정 여학생	40	40	100.0	서울농대 가정과
일 반 청 강	142	142	100.0	{ 애육위원회 노총사업장요원
전 학	34	34	100.0	양호교사반
총 계	1,014	918	90.5	

5 月中 外國人訪問者 一覽

List of Foreign Visitors in May

Dr. Shibani Mukerji

Principal

Health & Family Planning Training Center

Patna-16, Bihar

India

Miss. Joyce Leung

Senior Health Visitor

Medical & Health Dept. of Hong Kong

Shek Kip Mei MCH Center

Berwick Street

Kowloon, Hong Kong

Dr. Tai Ming Ming

Medical & Health Officer

Medical & Health Dept. of Hong Kong

Kennedy Town MCH Center

Victoria Road

Hong Kong

Miss Melina Sandoval Pugne

Consultant

Institute of Mass Communication

University of the Philippines

Diliman, Quezon City

Philippines

Jacques Valls

Engineer ESPCI

United Nations Asian Institute  
for Economic Development & Planning  
Sri Ayudhya Road  
Bangkok 2, Thailand

Dr. Inam S. Mochny

Surabaya Municipal Health Service  
Ministry of Health  
Jl. Plosobogen 8  
Surabaya, East Java  
Indonesia

Mr. Muhammad Luthfi

Health Educator  
Ministry of Health  
Jln. Dewi Sartika 59  
Bandung, Indonesia

Mrs. Belina B. G. Brohier

International Confederation of  
Midwives  
47 Victoria Street  
London SW1 Y 0EQ  
England



Mr. Moti Ratna Tuladhar

Under Secretary

Ministry of Health

Kathmandu, Nepal

Dr. Hari Bhakta Shrestha

Regional Medical Officer

Nepal FP/MCH Project

Kathmandu, Nepal

Mr. Narayan Basnyat

Assistant Editor

Gorkhanatra Corporation

Dhanna Path

Kathmandu, Nepal

