

# 家族計劃事業評價

FAMILY PLANNING PROGRAM EVALUATION

---

家族計劃事業實績

病院家族計劃事業實績

國內訓練實績

外國人訪問者一覽

4

---

家族計劃研究院

Korean Institute for Family Planning

Vol. III April 1975



## 家 族 計 劃 事 業 實 績 分 析

### Analysis of Family Planning Achievement

1975年度 3月分 家族計劃事業実績 및 要員現況은 <표 1~5>와 같으며, 事業実績 分析을 통한 주요사항은 다음과 같다.

#### 1) 目 標 对 實 績

단위 : 1,000원  
Unit

避 妊 方 法 Method	75年目標 75 Target	75年実績 (1~3月) 75 Achievement (Jan. ~ Mar.)	比 率 Percent	74年実績 (1~3月) 74 Achievement (Jan. ~ Mar.)	增 減 (75/74) Increase (75/74)
루 우 프 IUD	350	111	31.8%	90	23.3%
불 입 수 술 Sterilization	* 40.0	14.8	37.0%	8.8	68.2%
콘 돔 Condom	200	181	90.7%	164	10.4%
먹는 피임약 Oral Pill	250	247	98.9%	233	6.0%
월 경 조 절 Induced Abortion	4.0	1.3	31.5%	-	-
계 Total	844.0	555.1	65.8%	495.8	12.0%

\* UNFPA 支援에 의한 目標 18,000 건이 포함된 것임.

2) 家族計劃事業을 始作한 以後 避妊方法別로 受容者를 가장 많이 確保하였던 1974年과 1975年 3月까지의 実績을 比較하여 보면 [도표 1~4]에 나타난 바와 같이 全体的으로 受容者數가 12% 增加하여 고무적인 현상을 보여주고 있다.

그러나 家族計劃 3次 5個年計劃(72~76年) 期間中 達成한 避妊方法別 実績은 計劃上의 目標보다 미달되었으므로 避妊效果가 크고, 受容度가 높아지고 있는 不妊手術을 集中的으로 보급할 수 있도록 하는 대책이 강구되어야 할 것이다.

3) 3月末現在 不妊手術件數는 14,792件으로 年間目標量 4萬件에 대해 37.0% 達成하였으며, 1974年 同分期보다 68.2%의 受容增加率을 보였다.

이와같은 추세로 受容者數가 增加한다고 假定할때, 年間 總 67,000名의 受容者를 확보할 수 있는 것으로 推定된다. 이는 1975年度 年間目標 40,000件(UNFPA 목표 18,000件 포함)을 除外하고도 約 27,000名의 不妊手術 受容者를 더 확보할 수 있다는 計算이다. 즉 5月末까지 국고에 의한 目標 22,000件을 達成할 수 있으며, 8月末까지는 UNFPA支援에 의한 目標 18,000件도 達成할 수 있다. 그러므로, 9月初부터 今年末까지 事業을 계속 推進하기 위하여는 約 27,000件정도의 不妊手術 追加目標量 策定과 이에 대한 예산확보가 시급히 요청된다.

3月末現在 不妊手術의 年間目標量을 達成한 保健所는 25個

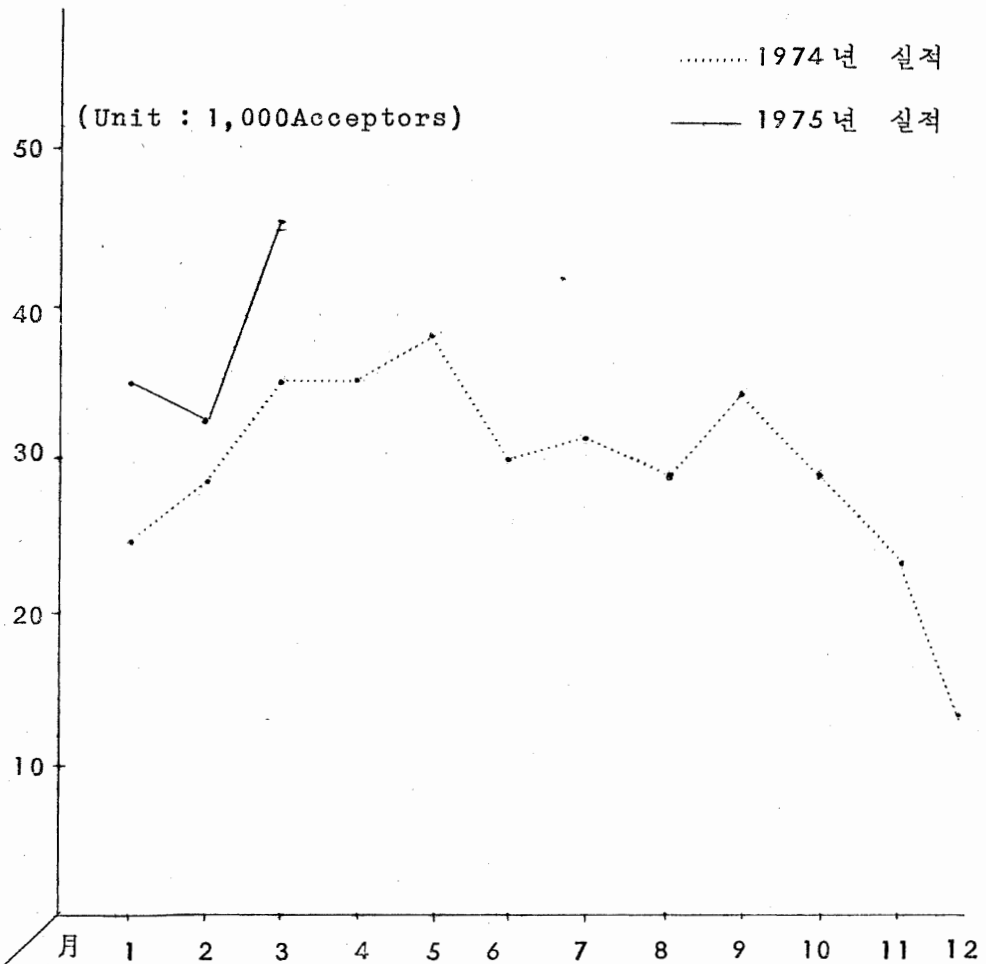
(서울시 11個 保健所 除外)로 이들은 UNFPA 支援에 의한 目標에 의하여 계속적으로 事業을 推進하고 있다. (별첨 명단 참조) 또한 금년도 不妊手術 目標를 達成한 대부분의 保健所는 관할 지역내에 病院 家族計劃事業으로 指定된 病院이 所在하여 있으므로 卵管手術率이 다른 地域보다 비교적 높아 全國의 平均値 14.6%보다 높은 23.7%이다. 특히 경기도 안성군(86.9%)을 포함한 5個 保健所는 난관수술자가 總 不妊手術者의 半이상이다.

4) 3月中 月經調節 手術件數는 485件으로 月別로 볼때 手術件數가 每月 增加하여 年間目標量을 31.5% 達成하였다. 이와같은 추세로 나간다면 年末까지 目標量 達成은 용이할 것으로 思料된다.

5) 3月中 現직에 勤務한 要員은 2,533名으로 定員의 97.2%이다. 市·道別로는 11個 市·道에 모두 空席이 있었으며 특히 서울시(4.2%)와 경기도(4.1%)가 높은 空席率을 나타내었다.

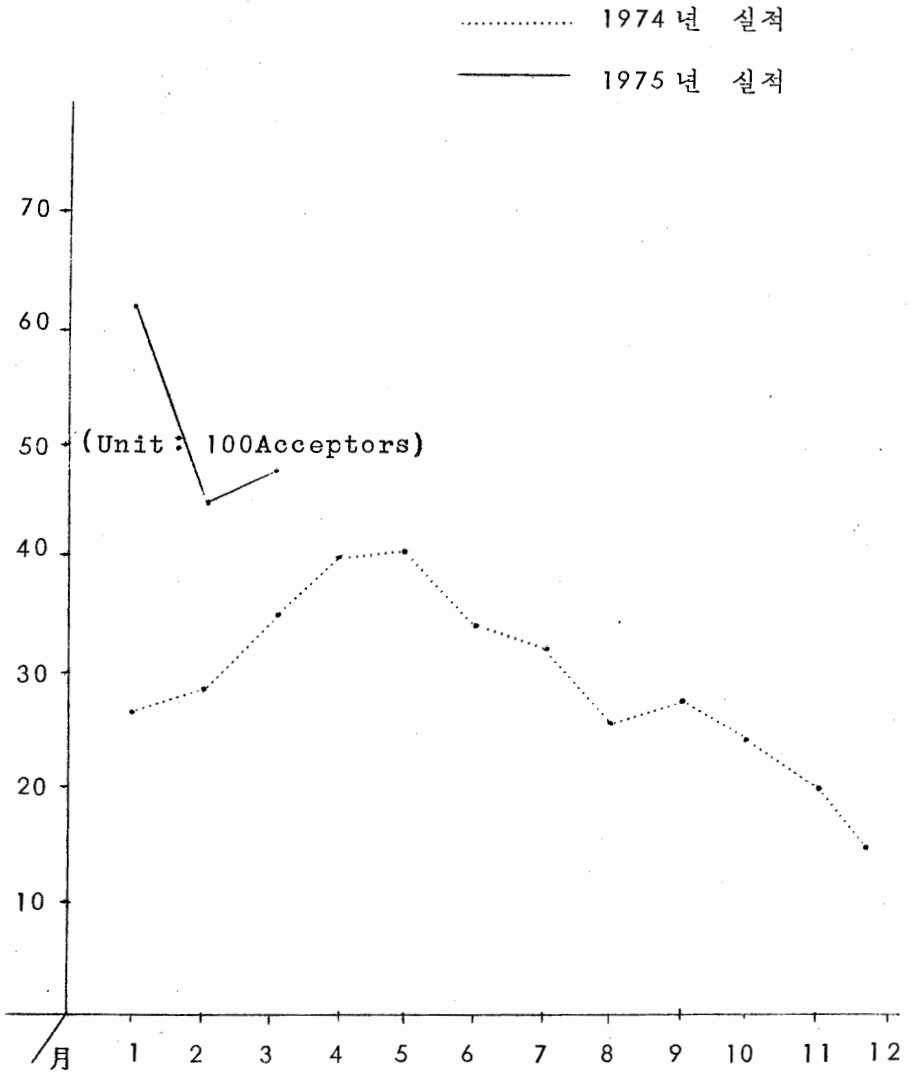
년도별 루우프실적비교 ( 1974 ~ 1975 )

Comparison of 1974 and 1975 IUD Achievement



년도별 불임수술실적비교 ( 1974 ~ 1975 )

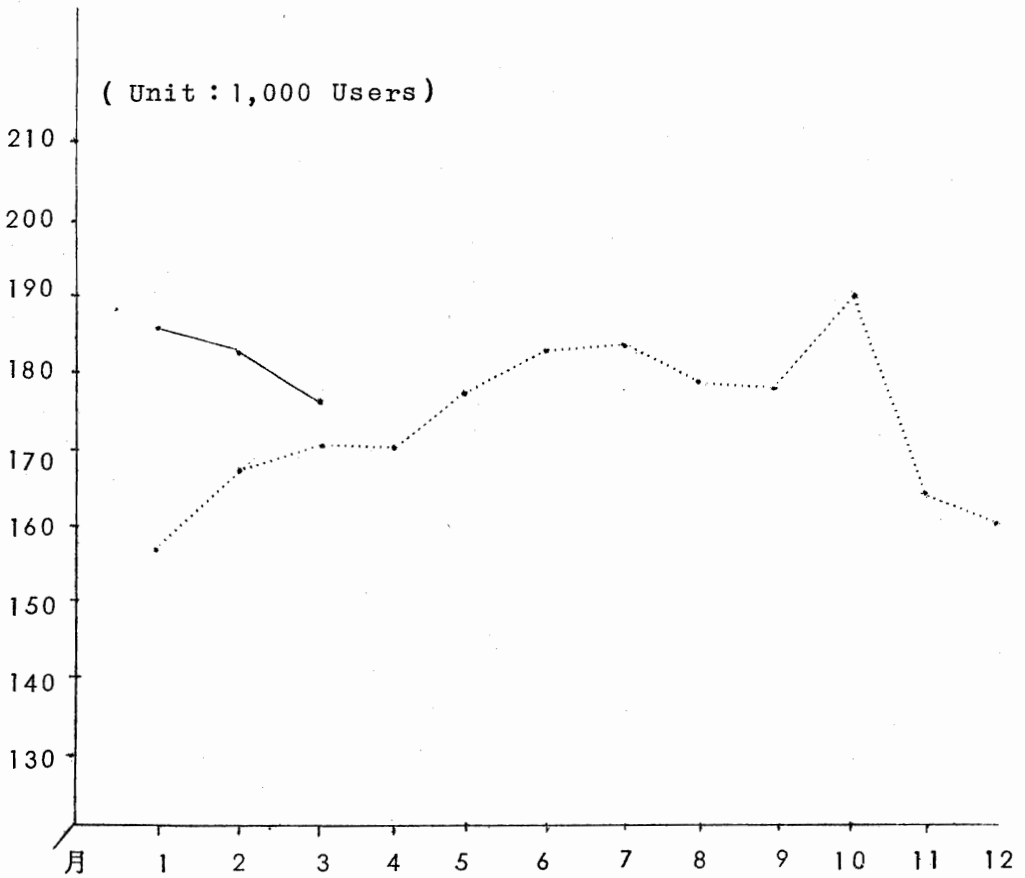
Comparison of 1974 and 1975 Sterilization Achievement



년도별 콘돔실적비교 ( 1974 ~ 1975 )

Comparison of 1974 and 1975 Condom Achievement

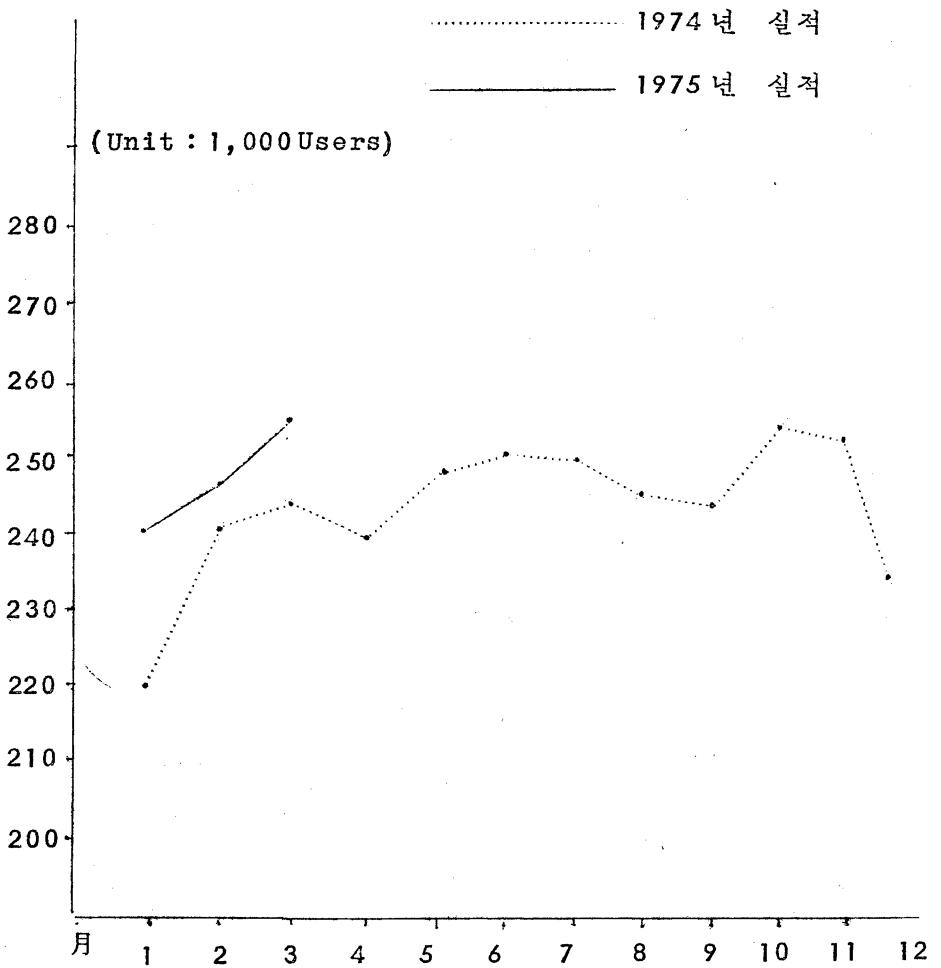
..... 1974 년 실적  
———— 1975 년 실적





년도별 먹는 피임약 실적비교 ( 1974 ~ 1975 )

Comparison of 1974 and 1975 Oral Pill Achievement



불임수술 목표량을 달성한 보건소

시·도	보건소 Health center	목 표 Target	실적 (1-3월) Achievement (Jan.~Mar.)	%
부 산 Busan	중 구	100	110	110.0
	동 구	190	231	121.6
	진 구	363	376	103.6
	대 연 구	86	98	114.0
경 기 Kyunggi	인천 (중구)	67	75	111.9
	수 원	144	246	170.8
	의 정 부	74	85	114.9
	성 남	175	238	136.0
	안 양	96	118	122.9
	양 주	166	186	112.0
	평 택	125	190	152.0
	화 성	103	103	100.0
	안 성	60	61	101.7
	김 포	60	68	113.3
강 원 Kangwon	원 주	85	98	115.3
	철 원	60	116	193.3
충 북 Chungbuk	진 천	42	42	100.0
	전 북 Jeonbuk	군 산	180	209

시·도	보 건 소 Health center	목 표 Target	실적 (1-3월) Achievement (Jan.~Mar.)	%
경 북 Kyungbuk	대구 (중구)	105	213	202.9
	대구 (남구)	210	235	111.9
	포 향	90	113	125.6
	달 성	97	97	100.0
	월 성	137	137	100.0
경 남 Kyungnam	울 산	130	193	148.5
제 주 Cheju	제 주	50	53	106.0

90%이상 목표량을 달성한 보건소


시·도	보 건 소 Health Center	목 표 Target	실적 (1-3월) Achievement (Jan.~Mar.)	%
경 기 Kyunggi	용 인	58	53	91.4
충 남 Chungnam	천 안	48	43	89.6
경 남 Kyungnam	충 무	60	59	98.3
	양 산	110	102	92.7



요 원 현 황 ( 1975 년 3 월 현재 )

Fieldworker Status

시 도 별 City or Province	시 · 도 요 원 City or Province workers			보 건 소 요 원 Health Center workers			읍 · 면 요 원 Eupmyun workers			총 요 원 Total		
	정 원 Authorized Number	현 원 Present	공 석 율 Vacancy (%)	정 원 Authorized Number	현 원 Present	공 석 율 Vacancy (%)	정 원 Authorized Number	현 원 Present	공 석 율 Vacancy (%)	정 원 Authorized Number	현 원 Present	공 석 율 Vacancy (%)
서울 Seoul	2	2	0	276	167	5.1	35	35	0	213	204	4.2
부산 Busan	2	2	0	77	76	1.3	20	20	0	99	98	1.0
경기 Kyunggi	2	2	0	100	97	3.0	216	206	4.6	318	305	4.1
강원 Kangwon	2	2	0	52	49	5.8	141	137	2.8	195	188	3.6
충북 Chungbuk	2	2	0	40	40	0	111	106	4.5	153	148	3.3
충남 Chungnam	2	2	0	56	56	0	203	199	2.0	261	257	1.5
전북 Jeonbuk	2	2	0	63	60	4.8	164	159	3.0	229	221	3.5
전남 Jeonnam	2	2	0	68	66	2.9	290	286	1.4	360	354	1.7
경북 Kyungbuk	2	2	0	129	125	3.1	291	283	2.7	422	410	2.8
경남 Kyungnam	2	2	0	89	88	1.1	236	229	3.0	327	319	2.4
제주 Cheju	2	2	0	10	9	10.0	18	18	0	30	29	3.3
계 Total	22	22	0	860	833	3.1	1,725	1,678	2.7	2,607	2,533	2.8



루우프 초·재삽입자수 ( 1975 년 3 월 분 )

Number of IUD First insertions and Reinsertions

시·도 별 City or Province	삽 입 자 수 Number of IUD insertion					
	계 Total	초 삽 입 First insertion	%	재 삽 입 Reinsertion	%	
서울 Seoul	4,801	4,525	94.3	276	5.7	
부산 Busan	2,300	1,974	85.8	326	14.2	
경기 Kyunggi	5,715	4,743	83.0	972	17.0	
강원 Kangwon	2,464	1,773	72.0	691	28.0	
충북 Chungbuk	2,523	1,836	72.8	687	27.2	
충남 Chungnam	5,474	4,031	73.6	1,443	26.4	
전북 Jeonbuk	3,540	2,634	74.4	906	25.6	
전남 Jeonnam	6,109	5,291	86.6	818	13.4	
경북 Kyungbuk	6,478	4,840	74.7	1,638	25.3	
경남 Kyungnam	4,587	3,533	77.0	1,054	23.0	
제주 Cheju	536	423	78.9	113	21.1	
계 Total	44,527	35,603	80.0	8,924	20.0	

정관절제 및 난관결찰 전수 ( 1975년 3월분 )

Number of Vasectomy and Tubal ligation

시·도별 City or Province	피 시 술 자 수 Number of Acceptor					
	계 Total	정관절제 Vasectomy	%	난관결찰 Tubal ligation	%	
서울 Seoul	1,366	1,366	100.0	-		
부산 Busan	408	321	78.7	87	21.3	
경기 Kyunggi	584	500	85.6	84	14.4	
강원 Kangwon	318	210	66.0	108	34.0	
충북 Chungbuk	66	60	90.9	6	9.1	
충남 Chungnam	248	191	77.0	57	23.0	
전북 Jeonbuk	343	206	60.1	137	39.9	
전남 Jeonnam	395	280	70.9	115	29.1	
경북 Kyungbuk	543	386	71.1	157	28.9	
경남 Kyungnam	491	453	92.3	38	7.7	
제주 Cheju	33	16	48.5	17	51.5	
계 Total	4,795	3,989	83.2	806	16.8	



먹는 피임약 복용자수 (1975년 3월분)

Number of Oral pill First acceptors  
and Continuous users

시·도별 City or Province	복 용 자 수 Number of Acceptors				
	계 Total	초복용자 First acceptor	%	계속복용자 Continuous user	%
서울 Seoul	26,140	2,816	10.8	23,324	89.2
부산 Busan	9,648	860	8.9	8,788	91.1
경기 Kyunggi	30,380	393	1.3	29,987	98.7
강원 Kangwon	18,800	782	4.2	18,018	95.8
충북 Chungbuk	14,216	322	2.3	13,894	97.7
충남 Chungnam	27,438	1,010	3.7	26,428	96.3
전북 Jeonbuk	15,972	555	3.5	15,417	96.5
전남 Jeonnam	34,856	362	1.0	34,494	99.0
경북 Kyungbuk	46,385	408	0.9	45,977	99.1
경남 Kyungnam	27,790	1,625	5.8	26,165	94.2
제주 Cheju	2,544	1,155	6.1	2,389	93.9
계 Total	254,169	9,288	3.7	244,881	96.3



가족계획사업 실적 (1975년 3월 현재)

Achievement of Family Planning Program

시·도별 City or Province	루우프 I U D				불임수술 Sterilization				콘돔 Condom				먹는피임약 Oral Pill			월경조절 Induced Abortion				
	목표 Target	실적 Achievement	누적 Cumulative	%	목표 Target	실적 Achievement	누적 Cumulative	%	목표 Target	실적 Achievement	평균 Average	%	목표 Target	실적 Achievement	평균 Average	%	목표 Target	실적 Achievement	누적 Cumulative	%
서울 Seoul	40,000	4,801	12,183	30.5	20,000	1,366	3,822	19.1	29,000	12,796	20,617	71.1	27,500	26,140	24,769	90.1	500	72	196	39.2
부산 Pusan	25,000	2,300	5,732	22.9	1,400	408	1,258	89.9	10,000	9,163	9,453	94.5	9,000	9,648	8,839	98.2	300	36	129	43.0
경기 Kyunggi	37,000	5,715	13,285	35.9	2,400	584	2,287	95.3	20,000	21,248	20,350	101.8	31,000	30,380	30,599	98.7	400	57	192	48.0
강원 Kangwon	23,000	2,464	6,243	27.1	1,300	318	770	59.2	18,000	13,146	14,126	78.5	18,000	18,800	18,132	100.7	350	36	83	23.7
충북 Chungbuk	20,000	2,523	5,930	29.7	900	66	416	46.2	10,000	9,297	8,716	87.2	15,000	14,216	14,824	98.8	250	33	64	25.6
충남 Chungnam	33,000	5,474	11,206	34.0	1,700	248	681	40.1	20,000	17,893	18,811	94.1	28,000	27,438	27,189	97.1	400	23	43	10.8
전북 Jeonbuk	29,000	3,540	8,876	30.6	1,800	343	874	48.6	16,000	15,329	15,156	94.7	16,000	15,972	14,888	93.1	400	27	90	22.5
전남 Jeonnam	44,000	6,109	16,111	36.6	2,800	395	1,106	39.5	30,000	30,084	28,635	95.5	33,000	34,856	33,779	102.4	500	85	159	30.2
경북 Kyungbuk	55,000	6,478	18,935	34.4	3,600	543	2,067	57.4	25,000	26,826	26,416	105.7	43,000	46,385	45,464	105.7	450	74	205	45.6
경남 Kyungnam	40,000	4,587	11,728	29.3	2,400	491	1,440	60.0	20,000	17,367	17,480	87.4	27,000	27,790	26,450	98.0	400	40	90	22.5
제주 Cheju	4,000	536	1,089	27.2	100	33	71	71.0	2,000	1,842	1,687	84.4	2,500	2,544	2,193	87.7	50	2	8	16.0
계 Total	350,000	44,527	111,318	31.8	38,400	4,795	14,792	38.5	200,000	174,991	181,447	90.7	250,000	254,169	247,126	98.9	4,000	485	1,259	31.5
진료센터 (서울시)	(8,700)	(1,094)	(2,362)	(27.1)	(2,000)	(59)	(194)	(9.7)	(5,800)	(2,747)	(4,210)	(72.6)	(5,200)	(5,346)	(4,746)	(91.3)	(110)	(16)	(45)	(40.9)

\* 진료센터의 실적은 서울시에 포함될 것임



病院家族計劃事業実績

Achievement of Hospital Family Planning Project

# 病 院 家 族 計

## Achievement of Hospital

병 원 별 Hospital	루우프초삽입 IUD First insertion	루우프재삽입 I U D Reinsertion	정 관 절 제 Vasectomy
<u>대 학 부 속 병 원</u> <u>University Hospital</u>			
연 세 의 대 부 속 병 원	45	26	6
서 울 대 부 속 병 원	Un	Un	Un
한 양 의 료 원	3	-	5
고 려 대 우 석 병 원	2	-	2
경 회 대 부 속 병 원	3	-	7
이 화 여 대 부 속 병 원	17	-	1
부 산 의 대 부 속 병 원	18	-	8
충 남 의 대 부 속 병 원	7	-	2
전 남 대 부 속 병 원	6	-	-
조 선 대 학 부 속 병 원	3	-	-
경 북 대 학 부 속 병 원	6	2	-
계	110	28	31
Total			
<u>국 · 공 립 병 원</u> <u>Provincial Hospital</u>			
국 립 의 료 원	Un	Un	Un

# 劃 事 業 實 績

Family Planning Project

( 1975 년 3 월 분 )

난 관 결 찰	먹 는 피 임 약	콘	돔	총	계
Tubal ligation	Oral pill	Condom		Total	
22	192	28		319	
Un	Un	Un		Un	
25	30	15		78	
81	23	12		120	
6	16	22		54	
111	15	16		160	
10	6	24		66	
12	-	-		21	
5	14	6		31	
7	1	-		11	
9	-	20		37	
288	297	143		897	
Un	Un	Un		Un	

병 원 Hospital	루우프초삽입 IUD First insertion	루우프재삽입 I U D Reinsertion	정 관 절 제 Vasectomy
국립서울병원	-	-	-
국립경찰병원	2	-	1
시립중부병원	2	1	3
시립영등포병원	11	1	-
시립동부병원	2	-	-
부산시립병원	18	2	2
도립금촌병원	14	5	11
도립안성병원	8	9	-
강원도립의료원	-	-	-
도립원주병원	1	-	1
도립강릉병원	21	1	4
도립충북의료원	3	-	-
전북도립의료원	8	4	1
도립군산병원	1	-	1
도립순천병원	12	-	-
도립김천병원	6	3	-
도립안동병원	30	9	1
도립마산병원	2	-	-



난 관 결 찰	먹 는 피 임 약	콘	돔	총	계
Tubal ligation	Oral pill	Condom			Total
-	5	6			11
1	58	36			98
6	84	16			112
1	72	59			144
6	5	5			18
3	20	15			60
3	27	24			84
17	17	10			61
2	7	87			96
6	-	-			8
1	6	46			79
4	-	20			27
3	10	2			28
11	7	1			21
3	-	-			15
5	4	-			18
6	-	-			46
-	3	-			5

병 원 Hospital	별	루우프초삽입 IUD First insertion	루우프재삽입 I U D Reinsertion	정 관 결 제 Vasectomy
도 립 진 주 병 원		2	-	-
합 Total	계	143	35	25

적십자및기독교병원  
Redcross Christitan  
Hospital

서 울 적 십 자 병 원		17	6	3
부 산 기 독 병 원		26	1	45
부 산 적 십 자 병 원		46	16	1
인 천 기 독 병 원		8	1	-
대 전 적 십 자 병 원		1	-	-
예 수 병 원		18	5	-
광 주 적 십 자 병 원		4	1	3
광 주 기 독 병 원		24	-	-
목 포 적 십 자 병 원		10	3	2
동 산 기 독 병 원		-	16	-
대 구 적 십 자 병 원		9	4	3
포 항 기 독 병 원		10	5	1
경 주 기 독 병 원		2	-	-
거 창 적 십 자 병 원		7	-	-
통 영 적 십 자 병 원		5	1	3
합 계 (Total)		187	59	61

난 관 결 찰	먹 는 피 임 약	콘	돔	총	계
Tubal ligation	Oral pill	Condom		Total	
-	11	30		43	
78	336	357		974	

32	38	7		103	
1	30	30		133	
-	159	44		266	
2	105	60		176	
1	-	-		2	
33	11	12		79	
2	10	17		37	
14	-	-		38	
4	10	39		68	
4	51	17		88	
10	9	4		39	
4	-	-		20	
3	-	-		5	
2	7	10		26	
5	13	20		47	
117	443	260		1,127	

병 원 Hospital	루우프초삽입 IUD First insertion	루우프재삽입 I U D Reinsertion	정 관 절 제 Vasectomy
--------------------	----------------------------------	--------------------------------	----------------------

개 인 병 원  
Private Hospital

순 천 향 병 원	5	-	4
고 려 병 원	-	-	3
성 심 병 원	15	-	5
백 병 원	3	1	4
한 일 병 원	-	-	8
서 울 위 생 병 원	5	1	3
한 미 병 원	3	-	2
을 지 병 원	-	-	3
춘 해 병 원	2	-	4
부 음 병 원	7	5	-
일 신 부 인 병 원	26	-	-
춘 해 범 천 병 원	1	1	53
자 성 내 병 원	1	-	8
제 일 병 원	2	-	1
서 울 병 원	72	4	13
안 양 병 원	55	21	12
성 요 셉 병 원	9	-	3

난 관 결 찰	먹 는 피 임 약	콘	돔	총	계
Tubal ligation	Oral pill	Condom			Total
5	-	-			14
2	19	-			24
20	43	31			114
15	58	32			113
10	-	24			42
7	-	4			20
2	52	9			68
24	75	14			116
3	30	9			48
4	37	15			68
35	22	32			115
-	3	2			60
4	6	54			73
9	21	68			101
11	44	40			184
16	163	49			316
10	28	4			54

병 원 별 Hospital	루우프초삽입 IUD First insertion	루우프재삽입 I U D Reinsertion	정 관 절 제 Vasectomy
장 성 병 원	4	-	1
충 주 동 일 의 원	15	3	-
씨 그 레 이 브 병 원	2	-	2
동 해 의 료 센 타	7	3	5
곽 의 과 의 원	9	4	4
수 성 연 합 병 원	11	3	2
진 해 평 안 병 원	11	9	7
울 산 고 려 병 원	16	13	32
진 주 정 영 수 병 원	4	1	1
나 사 로 병 원	88	5	5
합 계 (Total)	373	74	185
총 계 Grand Total	813	196	302

난 관 결 찰	먹 는 피 임 약	콘 돔	총 계
Tubal ligation	Oral pill	Condom	Total

14	50	53	122
----	----	----	-----

2	10	-	30
---	----	---	----

22	15	18	59
----	----	----	----

3	-	-	18
---	---	---	----

1	11	15	44
---	----	----	----

-	12	4	32
---	----	---	----

2	5	24	58
---	---	----	----

2	17	18	98
---	----	----	----

1	42	10	59
---	----	----	----

5	38	9	150
---	----	---	-----

229	801	538	2,200
-----	-----	-----	-------

712	1,877	1,298	5,198
-----	-------	-------	-------

國內要員訓練実績

4월중 과정별 훈련 실시 현황

과	정	명	계	획	실	적	비	율	비	고		
계몽원	보수		50	45	90.0							
병원사업	요원		75	65	86.7							
자궁내장치	시술요원	기초	50	41	82.0							
전국	보건소장	세미나	197	187	94.9							
모자보건	요원	기초	50	47	94.0							
선임지도원	보수		7	7	100.0							
자궁내장치	시술의사	기초	50	26	52.0							
정관	시술의사	기초	34	28	82.4							
졸업예정	여학생		164	164	100.0	성균관대학교 : 74명				수도여자사범대학 : 90명		
보건의료계	의과대학재학생	간호학과외	332	332	100.0	조선의대 : 81명				전남의대 : 251명		
			44	44	100.0	한양의대				간호학과 : 44명		
전	학		109	109	100.0	이대				사회사업과 : 76명		
청	강	유관단체	174	174	100.0	문교부					장학사 : 104명	
			일반청강	80	80	100.0	노총					사업장요원 : 80명
합	계		1,416	1,349	95.3							



4 월 중 시·도 별 훈련 참가 현황

구	분	자궁내장치										정관										총	계					
		계		몽원보수		병원사업요원		기술요원기초		보건소장		모자보건요원기초		선임지도원		기술의사기초반		기술의사기초										
		계획	실적	비율	계획	실적	비율	계획	실적	비율	계획	실적	비율	계획	실적	비율	계획	실적	비율	계획	실적	비율	계획	실적	비율			
서울		-	-		22	17	77.3	8	6	75.0	11	13	118.2	-	-		2	2	100.0	10	7	70.0	8	6	75.0	61	51	83.6
부산		-	-		10	7	70.0	3	3	100.0	7	7	100.0	-	-		2	2	100.0	3	2	66.7	2	1	50.0	27	22	81.5
경기		8	8	100.0	6	6	100.0	3	3	100.0	27	25	92.6	8	7	87.5	1	1	100.0	5	6	120.0	3	6	200.0	61	62	101.6
강원		1	1	100.0	4	3	75.0	2	2	100.0	19	18	94.7	5	5	100.0	-	-		2	1	50.0	2	1	50.0	35	31	88.6
충북		2	2	100.0	2	2	100.0	3	3	100.0	12	13	108.3	4	4	100.0	-	-		3	1	33.3	2	3	150.0	28	28	100.0
충남		8	8	100.0	3	3	100.0	7	3	42.9	17	18	158.8	5	4	80.0	-	-		3	4	133.3	2	4	200.0	45	44	97.8
전북		6	5	83.3	4	4	100.0	4	4	100.0	16	14	87.5	5	4	80.0	-	-		3	1	33.3	2	2	100.0	40	34	85.0
전남		5	1	20.0	6	6	100.0	12	9	75.0	27	26	96.3	7	7	100.0	-	-		5	4	80.0	4	5	125.0	66	58	87.9
경북		7	8	114.3	10	9	90.9	4	4	100.0	33	28	84.8	9	9	100.0	1	1	100.0	8	-		5	-		77	59	76.8
경남		13	12	92.3	7	7	100.0	4	4	100.0	25	21	84.0	7	7	100.0	1	1	100.0	7	-		4	-		68	52	76.5
제주		-	-		1	1	100.0	-	-		3	4	133.3	-	-		-	-		1	-		-	-		5	5	100.0
계		50	45	90.0	75	65	86.7	50	41	82.0	197	187	94.9	50	47	94.0	7	7	100.0	50	26	52.0	34	28	82.4	513	446	86.9



4 月中 外國人 訪問者 一覽

List of Foreign Visitors in April

Dr. Ratan Singh  
Deputy Director of Health  
Ministry of Health  
Trengganu, Malaysia

Dr. John K. Friesen  
Senior Regional Advisor  
Population & Health  
IDRC/Asia Office  
Traglin P.O. Box 101  
Singapore

Dr. Kham Khoep Inpoth  
Administrative Assistant  
Khmer Association for the Welfare  
of the Family  
Phnom-Penh, Cambodia

Dr. Hor Sin Rong  
Deputy Director  
Ministry of Public Health  
Phnom-Penh, Cambodia

David Smith  
Contract Officer  
ISI/WFS

Roy Henwick  
Contract Officer  
ISI/WFS

Mr. Mahmoud Reda Ahmed  
Director of FP programmes  
Family Planning Section  
Egypt-Cairo T.V.  
Cairo, Egypt

Mrs. Nagwa Mohamed Rashad El-Toubi  
Broadcast Announcer  
Egyptian Broadcast Station, Dokee  
Cairo, Egypt

Mrs. Amal El Enany  
Director of FP Programmes  
Egypt-Cairo Broadcasting Station, Masspero  
Cairo, Egypt

Mrs. Moshira Nagib  
Director of Programmes  
Middle East Broadcasting Station, Maspiro  
Cairo, Egypt