


Women 's Chronic Diseases and Policy Implications in Korea

金南順  
宋玆宗



1.

가 , 가 , 가 , 가 , 가 , 가 , 가 , 가 , (gender) 가

2. 1) 2001 가 23.8%, 31.5% 가 ( 1 ) (逆) 가 5 ( ) 가 ( ) 가

1. 20 1), 2001

( :%)

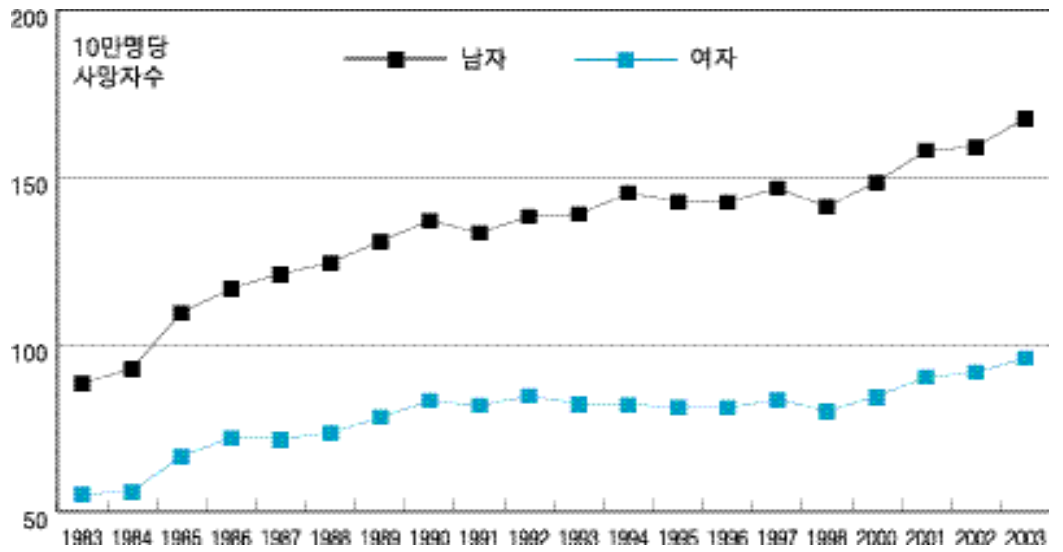
		20 29	30 44	45 64	65 74	75	
		1.7	8.0	34.8	63.3	64.1	23.8
		10.8	20.1	43.0	57.6	51.0	31.5
		5.5	12.9	38.4	61.0	59.3	27.0
가		0.1	1.4	14.8	29.3	24.5	8.7
		0.6	2.4	13.6	23.4	18.1	7.5
		0.3	1.9	14.2	26.8	22.4	8.1

: 1) 2 140/90mmHg  
: 2001

37.8%, 2002 10 23.1, 27.3  
16.7% 가 , 45 64 가 , 2001  
100 38.5%, 101 200  
35.8% 301  
24.6% 가 가

2) 3) 2002 10 1  
10 81.7, 72.7 가  
20 , 1990 2002 10

1.



: , F A

167.6 , 95.9 ( 1 ). , 40  
 가 38.3  
 가 34.8 4)  
 가 17.2  
 가 13.9 20  
 가 5 가 .2002  
 가 10 24.3 , 26.0  
 8 , 4  
 가  
 2001 8.2%,  
 30 44 9.0%  
 가 ,  
 가 ( 2  
 가 )  
 가  
 , 2001  
 6.94 4.15  
 , 65 45 64  
 1/3  
 2. 20 1), 2001  
 ( : %)

	20 29	30 44	45 64	65 74	75	
	1.3	3.8	11.0	23.2	19.6	8.2
	1.9	6.8	11.9	17.2	12.9	9.0
	1.5	5.0	11.4	20.7	17.0	8.5

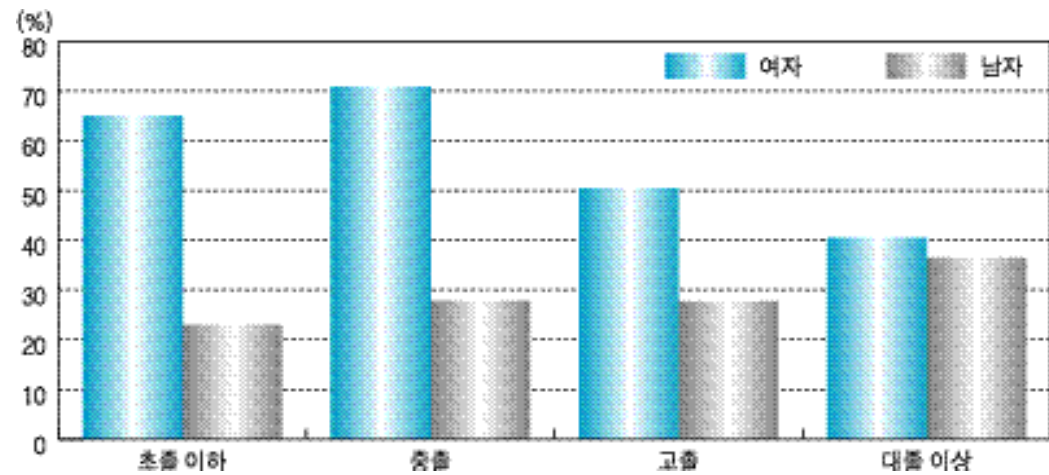
: 1) 126mg/dL  
 : 2001

5) . [ 2 ]  
 45 2001 64  
 45 64 40%가  
 ( : 90cm, 80cm)  
 2/3 6)  
 20  
 가 , 2002  
 25.3 , 19.9 7  
 가 가 ( 3 5 . 2001  
 ). 1  
 가 ,  
 2.0%  
 3. 20 1), 2001  
 ( : %)

	20 29	30 44	45 64	65 74	75	
	12.2	22.9	42.5	43.4	22.0	29.4
	27.6	37.1	33.1	26.2	18.9	32.4
	18.7	28.6	38.4	36.4	20.8	30.6
	18.6	31.1	61.4	72.1	60.1	44.1
	13.8	26.2	28.4	29.5	23.3	25.2
	16.6	29.2	47.0	54.7	46.3	36.2


: 1) (BMI) 25kg/m<sup>2</sup>, - 90cm, 80cm  
 : 2001

2. 45~64, 2001



: 2001

3. 45~64, 2001



: 2001

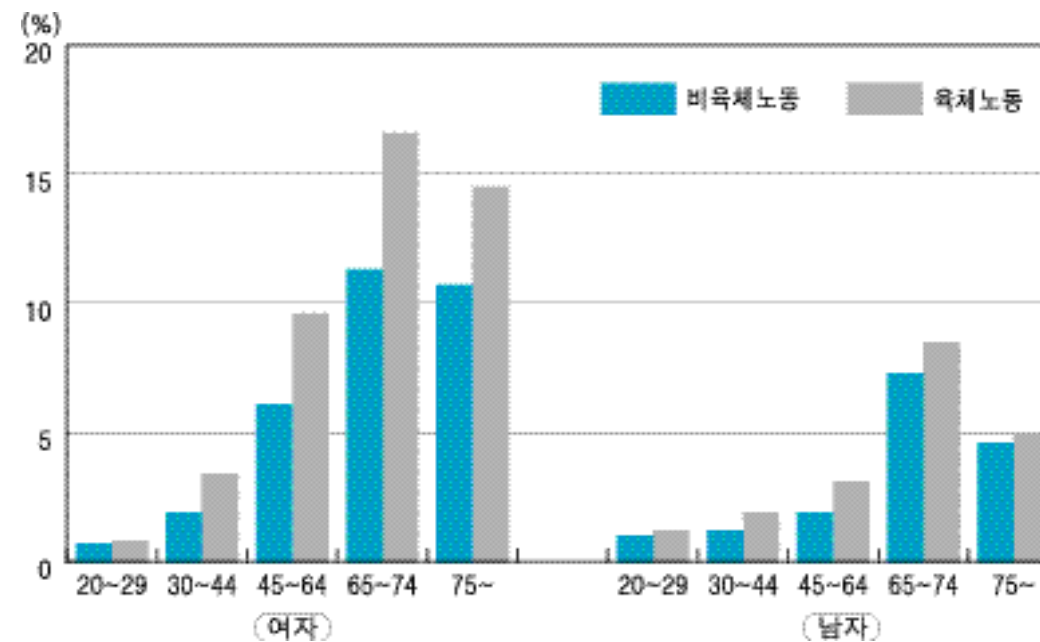
7) 가 ( 4 ).

3 가 가 4. 20, 2001

( : %)

	20~29	30~44	45~64	65~74	75~	
	0.7	2.9	21.1	42.3	34.4	12.8
	0.5	1.2	5.1	13.8	21.1	3.7
	0.6	2.0	13.3	30.3	30.0	8.5
	0.7	2.8	8.2	17.3	16.9	5.9
	1.0	1.5	2.6	7.2	7.0	2.3
	0.9	2.2	5.4	13.1	13.6	4.2

: 1) 가 ( , )  
: 2001



: 2001

1) 가 가 가

가

1)

, 2)

, 3)

4)

4

가

가

가

가

가

가

가

가

DB

가

가

가

