

家族計劃事業評價

FAMILY PLANNING PROGRAM EVALUATION

1

家族計劃事業實績

病院家族計劃事業實績

避妊普及에 관한 生態學的研究

1975年度 國內訓練計劃

外國人訪問者一覽

家族計劃研究院

Korean Institute for Family Planning

Vol. III January 1975

家族計劃事業実績

Achievement of Family Planning Program

1974年11月12月分 家族計劃事業実績 및 要員現況은 表1~11
 圖表1~4와 같으며 家族計劃事業 実績分析結果를 통한 主要事項
 및 問題點을 要約하면 다음과 같다.

1) 12月末現在 避妊方法別 目標量對 実績率은 아래表와 같다.

目標量對 実績 Target and Achievement

單位 : 1,000
 Unit :

避妊方法 Method	年間目標量 Target	1974 実績 Achievement	%	改訂目標量 Revised Target	%
子宮內裝置 IUD	330	350	105.9	380	92.0
不妊手術 Sterilization	22.0	34.6	157.4	37.0	93.6
콘돔 Condom	150	173	115.1	-	-
먹는避妊藥 Oral Pill	250	241	96.8	-	-

2) 1974年度 避妊方法別 受容者の 平均年齢 및 現存子女數
는 아래表와 같다.

避妊方法 Method	平均年齢 Average Age		現存子女數 Number of Living Children	
	1973	1974	1973	1974
	루우프 (初插入) IUD(First Insertion)	32.6	32.2	3.5
루우프 (再插入) IUD(Reinsertion)	35.5	35.1	4.2	4.1
精管手術 Vasectomy	33.8	32.4	3.7	3.3
卵管結紮 Tubaligation	-	34.3	-	3.6

避妊方法別 受容者の 平均年齢이 前年度보다 低下되었으며
특히 精管手術 受容者の 平均年齢은 1.4歲나 低下되었다.

이는 豫備軍에 대한 精管手術 캠페인에 起因한 것으로 向
後 이러한 캠페인을 더욱 強化하여야 할 것이다.

3) 루우프手術과 不妊手術의 경우 전남을 제외한 10個市道
는 追加目標量에 대한 実績이 높았으나 전남의 경우 年初에
配定된 目標量을 100% 達成한후 3~5個月間 追加目標量에
대한 実績을 한 건도 報告하지 않은 保健所가 상당수 있으므로
追加実績을 올리려는 노력이 전혀 없는 것으로 思料된다.

目標量을 達成한후 3~5個月間 한 건의 実績도 報告하지 않은
保健所는 순천시, 구례군, 광양군, 승주군, 화순군, 강진군, 무안

군, 나주군, 장성군, 진도군 등 10個保健所에 達한다.

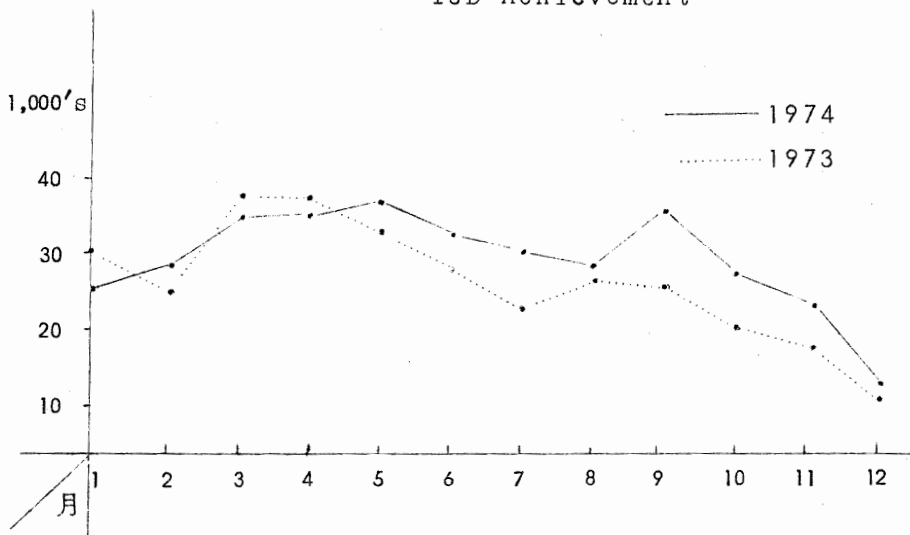
4) 12月末現在 家族計劃事業에 從事한 要員은 定員의 98.2%인 2,566名으로 前月보다 다소 要員이 充員되었으나 아직도 空席率이 높은 서울시 (3.3%)와 부산시 (3.0%)는 要員充員을 조속하게 실현해야 할 것이다.

5) 6個月間 人工妊娠中絶件數는 2,182件으로 目標量 (3,000件)의 72.7%를 達成하였다. 1974年度 下半期에 目標量이 策定되었으며 施術對象者의 選定 (零細民으로 避妊失敗者) 및 施術者 (專門医資格所持者)의 規定등이 目標量達成에 어려움이 있는 것으로 생각되므로 規定을 좀 緩和하여야 할 것이다.

특히 1973年度 当院에서 實施한 調査結果에 의하면 약 40万件的 人工流産이 自費에 의해서 실시되었고, 이중 과반수 이상이 農村地域에서 실시되었음을 감안할 때 農村地域 및 都市零細地域의 避妊失敗者에 대한 政府의 支援이 母子保健의 健址에서 더욱 강화되어야 할 것이다.

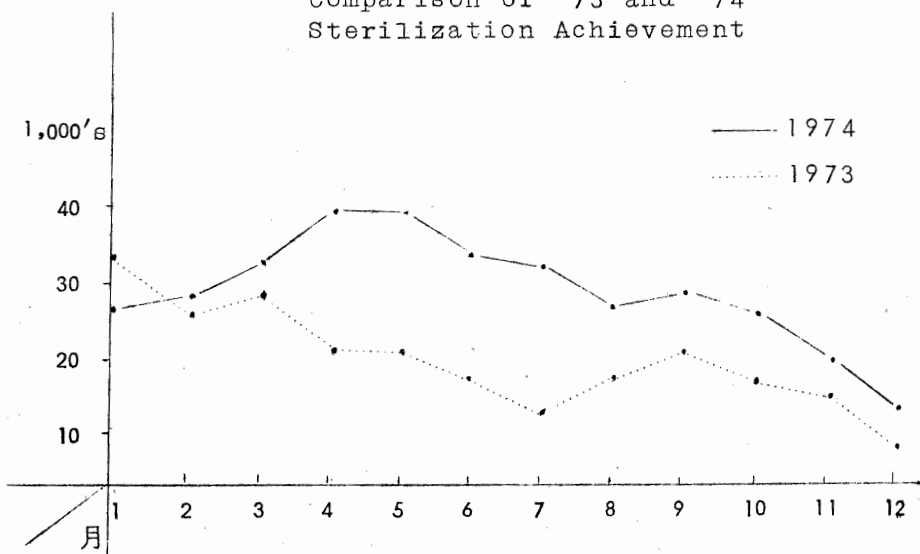
圖表 1.
Fig 1.

루우프実績比較
Comparison of '73 and '74
IUD Achievement



圖表 2.
Fig 2.

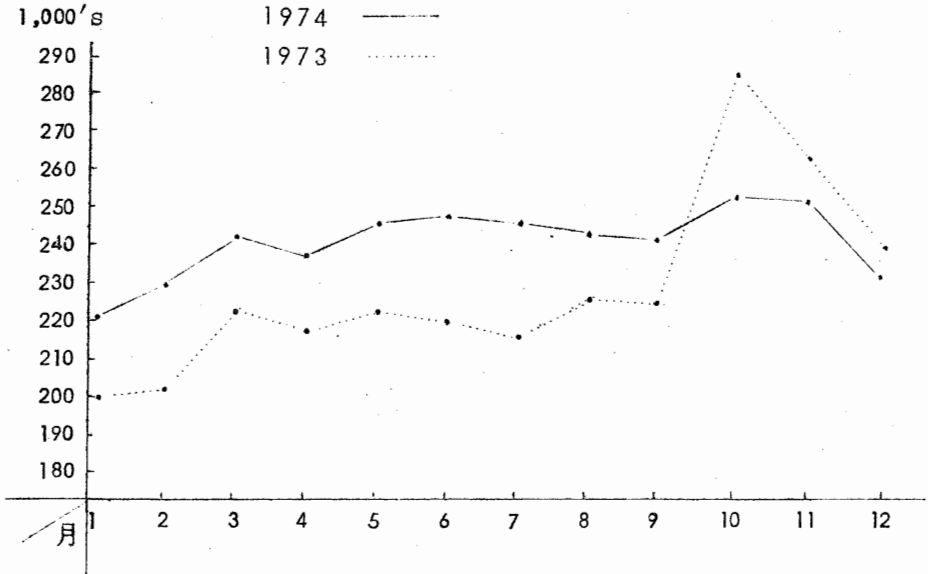
不妊手術実績比較
Comparison of '73 and '74
Sterilization Achievement



圖表 3.
Fig 3.

먹는 避妊藥 実績比較

Comparison of '73 and '74
Oral Pill Achievement



圖表 4.
Fig 4.

콘 돔 実績比較

Comparison of '73 and '74
Condom Achievement

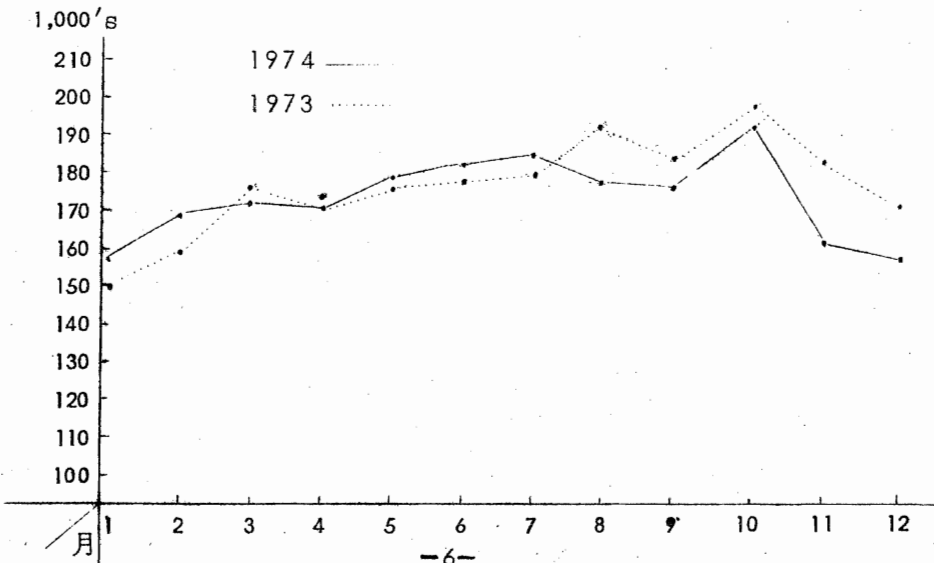


表 2.
Table

루우프 初·再挿入者数(1974年11月分)
Number of IUD First Insertions
and Reinsertions

市·道別 City or Province	挿入者数 Number of IUD insertion				
	計 Total	初挿入 First insertion	%	再挿入 Reinsertion	%
서울 Seoul	4,402	4,258	96.7	144	3.3
부산 Pusan	2,460	2,220	90.2	240	9.8
경기 Kyunggi	2,388	1,735	72.7	553	27.3
강원 Kangwon	1,813	1,281	70.7	532	29.3
충북 Chungbuk	1,542	1,150	74.6	392	25.4
충남 Chungnam	2,125	1,614	76.0	511	24.0
전북 Jeonbuk	2,176	1,636	75.2	540	24.8
전남 Jeonnam	1,880	1,714	91.2	166	8.8
경북 Kyungbuk	2,089	1,623	77.7	466	22.3
경남 Kyungnam	1,655	1,312	79.3	343	20.7
제주 Cheju	43	41	95.3	2	4.7
계 Total	22,573	18,584	82.3	3,989	17.7

表 3.
Table

精管手術 및 卵管結紮件数(1974年11月分)
Number of Vasectomy and Tubal Ligation

市·道別 City or Province	被 施 術 者 数 Number of Acceptor					
	計 Total	精管手術 Vasectomy	%	卵管結紮 Tubal Ligation	%	
서울 Seoul	948	948	100.0	-	-	
부산 Pusan	331	264	79.8	67	20.2	
경기 Kyunggi	-	-	-	-	-	
강원 Kangwon	121	67	55.4	54	44.6	
충북 Chungbuk	31	30	96.8	1	3.2	
충남 Chungnam	48	47	97.9	1	2.1	
전북 Jeonbuk	210	137	65.2	73	34.8	
전남 Jeonnam	24	19	79.2	5	20.8	
경북 Kyungbuk	117	71	60.7	46	39.3	
경남 Kyungnam	162	140	86.4	22	13.6	
제주 Cheju	2	1	50.0	1	50.0	
계 Total	1,994	1,724	86.5	270	13.5	

表 4.
Table

먹는 避妊藥服用者數 (1974 年 11 月分)
Number of Oral Pill First
acceptors and Continuous users

市 · 道 別 City or Province	服 用 者 數 Number of Acceptors				
	計 Total	初 服 用 者 First acceptor	%	繼 統 服 用 者 Continuous user	%
서 울 Seoul	24,457	1,642	6.7	22,815	93.3
부 산 Pusan	12,281	952	7.8	11,329	92.2
경 기 Kyunggi	31,476	370	1.2	31,106	98.8
강 원 Kangwon	17,688	754	4.3	16,934	95.7
충 북 Chungbuk	16,742	390	2.3	16,352	97.7
충 남 Chungnam	27,280	623	2.3	26,657	97.7
전 북 Jeonbuk	17,255	651	3.8	16,604	96.2
전 남 Jeonnam	31,923	301	0.9	31,622	99.1
경 북 Kyungbuk	40,697	440	1.1	40,257	98.9
경 남 Kyungnam	28,365	1,451	5.1	26,914	94.9
제 주 Cheju	2,460	447	18.2	2,013	81.8
계 Total	250,624	8,021	3.2	242,603	96.8

表 5.
Table 5.

家 族 計 劃 事 業 實 績 (1974 年 11 月 現 在)

Achievement of Family Planning Program

市·道別 City or Province	루 우 프 I U D				不 妊 手 術 Sterilization				콘 돔 Condom				먹 는 避 妊 藥 Oral Pill			
	目 標 Target	實 績 Achievement	累 積 Cumulative	%	目 標 Target	實 績 Achievement	累 積 Cumulative	%	目 標 Target	實 績 Achievement	平 均 Average	%	目 標 Target	實 績 Achievement	平 均 Average	%
서 울 Seoul	37,000	4,402	36,360	98.3	3,600	948	7,974	221.5	21,000	24,122	24,355	116.0	28,000	24,457	24,554	91.3
부 산 Pusan	19,000	2,460	22,709	119.5	1,400	331	2,773	198.1	8,000	8,982	9,155	114.4	9,000	12,281	8,635	95.9
경 기 Kyunggi	36,000	2,388	39,259	109.1	2,400	-	3,400	141.7	15,000	17,097	16,903	112.7	31,000	31,476	26,974	87.0
강 원 Kangwon	23,000	1,813	23,493	102.1	1,300	121	1,836	141.2	11,000	10,471	13,868	126.1	18,000	17,688	18,809	104.5
충 북 Chungbuk	18,000	1,542	17,594	97.7	900	31	1,786	198.4	8,000	9,061	8,957	112.0	15,000	16,742	14,531	96.9
충 남 Chungnam	33,000	2,125	31,907	96.7	1,700	48	2,236	131.5	15,000	16,255	17,359	115.7	28,000	27,280	26,173	93.5
전 북 Jeonbuk	29,000	2,176	30,058	103.6	1,800	210	2,601	144.5	12,000	15,119	13,664	113.9	16,000	17,255	15,124	94.5
전 남 Jeonnam	45,000	1,880	43,989	97.8	2,800	24	2,800	100.0	23,000	21,044	27,085	117.8	33,000	31,923	32,813	99.4
경 북 Kyungbuk	50,000	2,089	51,983	104.0	3,600	117	4,510	125.3	20,000	20,747	23,049	117.0	43,000	40,697	45,143	105.0
경 남 Kyungnam	37,000	1,655	35,868	96.9	2,400	162	3,058	127.4	15,000	17,540	17,214	114.8	27,000	28,365	25,853	95.8
제 주 Cheju	3,000	43	3,858	128.6	100	2	272	272.0	2,000	2,163	1,949	97.5	2,000	2,460	2,466	123.3
계 Total	330,000	22,573	337,078	102.1	22,000	1,994	33,246	151.1	150,000	162,601	173,918	115.9	250,000	250,624	242,075	96.8

表 6.
Table

要 員 現 況 (1974年12月現在)

Fieldworker Status

市・道 別 City or Province	市 道 要 員 City or Province workers			保 健 所 要 員 Health Center workers			邑・面 要 員 Eupmyun workers			總 要 員 Center workers		
	定 員 Authorized Number	現 員 Present	空 席 率 Vacancy (%)	定 員 Authorized Number	現 員 Present	空 席 率 Vacancy (%)	定 員 Authorized Number	現 員 Present	空 席 率 Vacancy (%)	定 員 Authorized Number	現 員 Present	空 席 率 Vacancy (%)
서 울 Seoul	3	3	0	173	166	0.4	37	37	0	213	206	3.3
부 산 Pusan	2	2	0	77	74	3.9	20	20	0	99	96	3.0
경 기 kyunggi	2	2	0	97	96	1.0	222	218	1.8	321	316	1.6
강 원 Kangwon	2	2	0	52	50	3.8	141	139	1.4	195	191	2.1
충 북 Chungbuk	2	2	0	40	39	2.5	111	109	1.8	153	150	2.0
충 남 Chungnam	2	2	0	70	68	2.9	194	189	2.6	266	259	2.6
전 북 Jeonbuk	2	2	0	63	59	6.3	164	161	1.8	229	222	3.1
전 남 Jeonnam	2	2	0	48	66	2.9	290	286	1.4	360	354	1.7
경 북 Kyungbuk	2	2	0	129	128	0.8	289	288	0.3	420	418	0.5
경 남 Kyungnam	2	2	0	89	87	2.2	236	235	0.4	327	324	0.9
제 주 Cheju	2	2	0	10	10	0	18	17	0	30	30	0
계 Total	23	23	0	868	843	2.9	1,722	1,700	1.3	2,613	2,566	1.8

表 7.
Table 7.

루우프 初·再挿入者数 (1974年12月分)
Number of IUD First insertions and Reinsertions

市 · 道 別 City or Province	挿 入 者 数 Number of IUD insertion				
	計 Total	初 挿 入 First insertion	%	再 挿 入 Reinsertion	%
서울 Seoul	3,183	3,062	96.2	121	3.8
부산 Pusan	1,077	975	90.5	102	9.5
경기 Kyunggi	393	310	78.9	83	21.1
강원 Kangwon	1,123	825	73.5	298	26.5
충북 Chungbuk	1,001	743	74.2	258	25.8
충남 Chungnam	1,203	853	70.9	350	29.1
전북 Jeonbuk	595	438	73.6	157	26.4
전남 Jeonnam	1,059	994	93.9	65	6.1
경북 Kyungbuk	1,351	1,086	80.4	265	19.6
경남 Kyungnam	1,395	852	61.1	543	38.9
제주 Cheju	52	47	90.4	5	9.6
계 Total	12,432	10,185	81.9	2,247	18.1

表 8.
Table 8.

精管手術 및 卵管結紮件数 (1974年12月分)
Number of Vasectomy and Tubal Ligation

市 · 道 別 City or Province	被 施 術 者 数 Number of Acceptor					
	計 Total	不 妊 手 術 Vasectomy	%	卵 管 結 紮 Tubal Ligation	%	
서 울 Seoul	684	684	100.0	-	-	
부 산 Pusan	89	21	23.6	68	76.4	
경 기 Kyunggi	130	23	17.7	107	82.3	
강 원 Kangwon	93	51	54.8	42	45.2	
충 북 Chungbuk	15	13	86.7	2	13.3	
충 남 Chungnam	77	62	80.5	15	19.5	
전 북 Jeonbuk	93	37	39.8	56	60.2	
전 남 Jeonnam	-	-	-	-	-	
경 북 Kyungbuk	93	53	57.0	40	43.0	
경 남 Kyungnam	99	96	97.0	3	3.0	
제 주 Cheju	8	5	62.5	3	37.5	
계 Total	1,381	1,045	75.7	336	24.3	

表 9.
Table 9.

먹는 避妊藥服用者數 (1974年12月分)
Number of Oral pill First acceptors
and Continuous users

市 · 道 別 City or Province	服 用 者 數 Number of Acceptors					
	計 Total	初服用者 First acceptor	%	繼續服用者 Continuous user	%	
서 울 Seoul	23,718	1,835	7.7	21,883	92.3	
부 산 Pusan	8,607	1,152	13.4	7,455	86.6	
경 기 Kyunggi	33,359	380	1.1	32,979	98.9	
강 원 Kangwon	15,503	570	3.7	14,933	96.3	
충 북 Chungbuk	14,353	211	1.5	14,142	98.5	
충 남 Chungnam	28,643	766	2.7	27,877	97.3	
전 북 Jeonbuk	16,750	417	2.5	16,333	97.5	
전 남 Jeonnam	25,373	226	0.9	25,147	99.1	
경 북 Kyungbuk	34,092	449	1.3	33,643	98.7	
경 남 Kyungnam	28,037	1,684	6.0	26,353	94.0	
제 주 Cheju	2,444	301	12.3	2,143	87.7	
계 Total	230,879	7,991	3.5	222,888	96.5	

家族計劃実績事業 (1974年12月現在)

Achievement of Family Planning Program

市·道別 City or Province	루 우 프 I U D				不妊手術 Sterilization				콘돔 Condom				먹는避妊藥 Oral Pill			
	目標 Target	実績 Achievement	累積 Cumulative	%	目標 Target	実績 Achievement	累積 Cumulative	%	目標 Target	実績 Achievement	平均 Average	%	目標 Target	実績 Achievement	平均 Average	%
서울 Seoul	37,000	3,183	39,543	106.9	3,600	684	8,658	240.5	21,000	25,776	24,474	116.5	28,000	23,718	25,401	90.7
부산 Pusan	19,000	1,077	23,786	125.2	1,400	89	2,862	204.4	8,000	12,496	9,434	117.9	9,000	8,607	8,633	95.9
경기 Kyunggi	36,000	393	39,652	110.1	2,400	130	3,530	147.1	15,000	16,577	16,876	112.5	31,000	33,359	27,506	88.7
강원 Kangwon	23,000	1,123	24,616	107.0	1,300	93	1,929	148.4	11,000	9,270	13,485	122.6	18,000	15,503	18,533	103.0
충북 Chungbuk	18,000	1,001	18,595	103.3	900	15	1,801	200.1	8,000	7,831	8,864	110.8	15,000	14,353	14,516	96.8
충남 Chungnam	33,000	1,203	33,110	100.3	1,700	77	2,313	136.1	15,000	18,051	17,417	116.1	28,000	28,643	26,379	94.2
전북 Jeonbuk	29,000	595	30,653	105.7	1,800	93	2,694	149.7	12,000	14,376	13,723	114.4	16,000	16,750	15,260	95.4
전남 Jeonnam	45,000	1,059	45,048	100.1	2,800	-	2,800	100.0	23,000	17,506	26,287	114.3	33,000	25,373	33,026	100.1
경북 Kyungbuk	50,000	1,351	53,334	106.7	3,600	93	4,603	127.9	20,000	19,640	23,096	115.5	43,000	34,092	44,222	102.8
경남 Kyungnam	37,000	1,395	37,263	100.7	2,400	99	3,157	131.5	15,000	15,528	17,074	113.8	27,000	28,037	26,035	96.4
제주 Cheju	3,000	52	3,910	130.3	100	8	280	280.0	2,000	2,061	1,958	97.9	2,000	2,444	2,465	123.3
계 Total	330,000	12,432	349,510	105.9	22,000	1,381	34,627	157.4	150,000	159,112	172,688	115.1	250,000	230,879	241,976	96.0
진료센터 (서울시)	10,000	750	4,698	-	-	47	129	-	-	4,989	-	-	-	4,042	-	-

表 11.
Table

家 族 計 劃 事 業 実 績 (1974 年 12 月 現 在)
Achievement of Family Planning Program

市 · 道 別 City or Province	루 I U D 프 改訂目標量 Revised Target				不 妊 手 術 Sterilization 改訂目標量 Revised Target			
	実 績 Achievement	累 積 Cumulative	%		実 績 Achievement	累 積 Cumulative	%	
서 울 Seoul	51,600	3,183	39,543	76.6	10,100	684	8,658	85.7
부 산 Pusan	22,700	1,077	23,786	104.8	2,450	89	2,862	116.8
경 기 Kyunggi	40,200	393	39,652	98.6	3,400	130	3,530	103.8
강 원 Kangwon	25,800	1,123	24,616	95.4	1,950	93	1,929	98.9
충 북 Chungbuk	19,900	1,001	18,595	93.4	1,350	15	1,801	133.4
충 남 Chungnam	36,400	1,203	33,110	91.1	2,450	77	2,313	94.4
전 북 Jeonbuk	32,300	595	30,653	94.9	2,550	93	2,694	105.6
전 남 Jeonnam	50,000	1,059	45,048	90.1	3,950	—	2,800	70.9
경 북 Kyungbuk	56,300	1,351	53,334	94.7	5,150	93	4,603	89.4
경 남 Kyungnam	41,400	1,395	37,263	90.0	3,450	99	3,157	91.5
제 주 Cheju	3,400	52	3,910	115.0	200	8	280	140.0
계 Total	380,000	12,432	349,510	92.0	37,000	1,381	34,627	93.6

病院家族計劃事業実績

Achievement of Hospital Family Planning project

病院家族計劃事業은 1974年 8月부터 全国 75個 病院을 対象으로 保健社会部の 主管下에 実施되고 있다.

本 事業의 目的은 지금까지 保健所組織網을 통하여 政府에서 推進하여 온 無料事業의 범위를 벗어나 家族計劃 受容者들의 自發的인 参与와 自費負擔으로의 轉換, 避妊效果의 上昇, 不妊施術者의 増大등 종래 事業의 脆弱点を 補强하고자 하는데 있다.

本 研究院에서는 病院家族計劃事業의 評價를 위하여 各病院別로 家族計劃事業実績을 每月 蒐集하고 있다.

蒐集된 月末報告書 結果를 集計하여 每月 本報에 収録할 예정이며 分期別로 集計結果를 分析하여 發表할 豫定이다.

<表1>은 1974年 8月부터 12月까지의 実績을 集計한 結果이다.

<表2>는 4個月間의 実績을 平均한 月平均 実績이다.

事業의 初創期이므로 事業実績이 미진하였고 報告가 누락된 病院도 있었다.

Table 1. 病院 家族計劃事業 總実績 (8月~12月分)

Total IUD of contraception by Hospital
Family planning Project(Aug.~ Dec.)

병 원 이 름	I	U	D	정관수술	난관수술	먹는약 (배부랑)	콘돔 (배부랑)
Name of Hospital	초삽입 First inser- tion	재삽입 Rein- sertion	Vasec- tomy	Tubal liga- tion	Cycles of Oral Pill	Dozens	of Condom tion
대학부속병원							
University Hospital							
연세의대부속병원	89	31	6	399	364	58	
서울대부속병원	Un	Un	Un	Un	Un	Un	
한양의료원	16	-	7	78	73	45	
고려우석병원	17	-	3	198	145	24	
경희대부속병원	10	-	10	43	60	156	
이화여대부속병원	42	-	4	163	40	20	
한강성심병원	11	-	3	31	4	22	
부산의과대부속병원	19	-	9	12	38	79	
충남의대부속병원	11	-	3	23	50	77	
전남대학부속병원	21	-	-	36	94	81	
조선대학부속병원	4	-	-	22	14	11	
경북대부속병원	66	7	-	37	-	-	
합 계	344	38	45	1,042	842	573	
Total							

병 원 이 름	루 우 프	정관수술	난관수술	먹는약	큰	몸
Name of Hospital	IUD	Vasec- tomy	Tubal liga- tion	(배부 량)	(배부 량)	of Or- of al Pill ndom
	초삽입 재삽입			Cycles	Dozens	
	First Rein- inser- sion			of Or- of al Pill ndom		

국 · 공립 병원

Provincial Hospital

국 립 의 료 원

국 립 서 울 병 원	11			16	92	42
" 경 찰 병 원	16	1	12	16	59	642
시 립 중 부 병 원	3	1		25	97	76
" 영 등 포 병 원	19			4		104
" 동 부 병 원	6		6	25	23	12
부 산 시 립 병 원	55	7	5	20	77	106
도 립 금 촌 병 원	65	36	30	8		30
" 안 성 병 원	22	11	1	66	79	43
강 원 도 립 의 료 원	5	—	3	67	7	162
도 립 원 주 병 원	33	26	5	2	—	—
" 강 능 병 원	24	6	1	3	10	53
청 주 도 립 중 부 의 료 원	45	5		6	21	58
전 북 도 립 의 료 원	20	8	7	20	30	33

병원 이름 Name of Hospital	루 우 프 IUD		정관수술 Vase- ctomy	난관수술 Tubal liga- tion	먹는약 (배부 량) Cycles of Or- al Pill	콘돔 (배부 량) Doze- ns of Condom
	초삽입 First inser- tion	재삽입 Rein- sertion				
도립군산병원	5	4	-	13	-	-
" 순천병원	23	9	-	8	-	-
" 김천병원	38	12	2	16	17	15
" 안동병원	157	47	3	3	9	-
" 마산병원	2	-	-	2	6	65
" 진주병원	-	-	4	32	18	6
합계 Total	549	173	79	352	538	1,447

적십자 및 기독교병원

Redcross and Christian Hospital

서울 적십자병원	30	6	16	65	95	58
부산 기독교병원	25	1	17	12	144	132
" 적십자병원	151	82	1	10	-	-
인천 기독교병원	20	-	-	-	-	-
예수병원	14	-	-	58	26	12
광주 적십자병원	16	-	10	15	36	35

병 원 이 름	루 우 프 IUD	정관수술 Vasec- tomy	난관수술 Tubal liga- tion	먹는약 (배부 량)	콘 돔 (배부 량)
Name of HosPital	초삽입 First Reinsor- tion	재삽입 Reinsor- tion		Cycles of Oral Pill	Dozens of Co- ndom
광 주 기 독 병 원	33	-	-	8	-
목 포 적 십 자 병 원	39	10	12	41	46 220
동 산 기 독 병 원	2	1	2	13	52 48
대 구 적 십 자 병 원	45	10	7	56	20 13
포 함 기 독 병 원	29	12	1	3	- 1-
경 주 기 독 병 원	9	1	-	3	- -
거 창 적 십 자 병 원	32	11	3	6	54 214
통 영 적 십 자 병 원	19	2	9	10	- 1
합 계	464	136	78	292	481 732

개 인 병 원

Private Hospital

순 천 향 병 원	6	-	16	13	19 49
고 려 병 원	8	-	12	27	8 1
성 심 병 원	7	-	-	18	4 7
백 병 원	6	-	12	30	53 24

병원 이름 Name of Hospital	루 우 프 IUD		정관수술 Vasectomy	난관수술 Tubal ligation	먹는약 (배부락)	콘돔 (배부락)
	초삽입 First insertion	재삽입 Reinsertion			Cycles of Oral Pill	Dozens of Condom
한 일 병 원	3		20	10		29
서울 위생 병 원	11		1	22		13
한 미 병 원	25				123	22
을 지 병 원			1	62	218	160
춘 해 병 원	16	17	8	11	145	90
북 음 병 원	34	9	2	38	258	183
일 신 부 인 병 원	143	18		154	127	91
춘 해 범 천 병 원	29	5	16	4	10	38
자 성 대 병 원	7		18	12	29	130
제 일 병 원	7	2		11	96	120
서 울 병 원	154	26	33	15	286	177
안 양 병 원	219	85	30	34	565	152
성 요 셉 병 원	133	35	21	35	77	9
장 성 병 원	4	3	5	12	51	141

병 원 이 름 Name of Hospital	루 우 프 IUD		정관수술 Vase- ctomy	난관수술 Tubal liga- tion	먹는약 (배부 량) Cycles of Or- al Pill	콘 돔 (배부 량) Dozens of Co- ndom
	초삽입 First inser- tion	재삽입 Rein- sertion				
충 주 동 일 의 원	28	1	1	1	76	
조 외 과 의 원			24	3		
씨 그 레 이 브 병 원	11	3	8	103	52	8
동 해 의 료 센 타	27	4	15	8		
곽 외 과 의 원	15	11	31	10		
수 성 연 합 병 원	117	12	21		136	53
진 해 평 안 병 원	84	38	28	11	12	28
울 산 고 려 병 원	28	28	45	5	24	37
점 영 수 병 원			4	32	18	6
나 사 로 병 원	78	2	3	12	67	22
합 계	1,200	299	365	693	2,454	2,040

< 表 2 >

病院家族計劃事業 月平均 (8 月 - 12 月)

Monthly Mean by IUD of Contraception by Hospital Family Planning Project

病 院 名 稱 Name of Hospital	루 우 프 IUD		정관수술 Vase- ctomy	난관수술 Tubal liga- tion	먹는약 (배부 량)	콘돔 (배부 량)
	초삽입 First inse- rtion	재삽입 Reins- ertion			Cycles of Or- of Co- ndom	Dozens of Co- ndom
대학 부속병원 University Hospital						
연세의대 부속병원	48	16	3	20	182	29
서울대 부속병원	Un	Un	Un	Un	Un	Un
한양의료원	5	-	4	23	24	15
고려우석병원	6	-	2	66	73	12
경희대 부속병원	3	-	5	14	20	52
이화여대 부속병원	14	1	4	54	20	10
한강성심병원	6	-	2	16	4	22
부산의과대 부속병원	6	-	2	6	19	26
충남의대 부속병원	6	-	1	12	17	19
전남대학 부속병원	11	-	-	18	47	41
조선대학 부속병원	2	-	-	7	5	11
경북대 부속병원	17	4	-	7	-	-
Total (평균)	124 (11)	21 (2)	23 (2)	343 (31)	411 (41)	237 (22)

병 원 이 름 Name of Hospital	루 우 프 IUD		정관수술 Vasectomy	난관수술 Tubal ligation	먹는약 (배부량) Cycles of Oral Pill	콘돔 (배부량) Dozens of Condom
	초삽입 First insertion	재삽입 Reinsertion				
국 · 공립 병원 Provincial Hospital						
국 립 의 료 원	Un	Un	Un	un	Un	Un
국 립 서울 병 원	6			5	31	14
" 경찰 병 원	5	1	4	5	20	161
시 립 중 부 병 원	3	1		8	32	25
" 영 등 포 병 원	7			4		35
" 동 부 병 원	1		3	5	12	3
부 산 시 립 병 원	11	4	2	4	15	21
도 립 금 촌 병 원	22	12	10	3		10
" 안 성 병 원	7	4	1	33	26	14
강 원 도 립 의 료 원	5		3	22	7	54
도 립 원 주 병 원	7	5	1	1		
" 강 능 병 원	8	2	1	3	10	57
청 주 충 북 의 료 원	9	1		2	4	10
전 북 도 립 의 료 원	4	2	2	4	15	7

병원 이름 Name of Hospital	루 우 프 IUD		정관수술 Vase- ctomy	난관수술 Tubal liga- tion	먹는약 콘돔 (배부량) (배부량) Cycles Dozens of Or-of Con- tial pill dom	
	초삽입 First in- ser- tion	재삽입 Rein- ser- tion				
도림군산병원	3	2		7		
" 순천병원	6	2		2		
" 김천병원	13	4	2	5	6	5
" 안동병원	31	9	1	2	9	
" 마산병원	1		1	2	3	25
" 진주병원	6	4	1	16	34	55
Total (평균)	155(8)	53(4)	32(3)	133(7)	224(16)	496(33)

적십자 및 기독교병원

Red-Cross and Chri-
stian Hospital

서울적십자병원	10	3	5	16	32	19
부산기독교병원	6	1	3	3	29	25
부산적십자병원	76	41	1	5		
인천기독교병원	10					
예수병원	5			19	13	6
광주적십자병원	5		5	5	12	18

병원 이름 Name of Hospital	루 우 프 IUD		정관수술 Vase- ctomy	난관수술 Tubal liga- tion	먹는약 (배부 량) Cycle of Or- al Pill	콘돔 (배부 량) Dozens of Co- ndom
	초삽입 First inser- tion	재삽입 Reins- ertion				
광주기독병원	11			14	4	
목포적십자병원	8	3	3	5	9	44
동산기독병원	1	1	1	7	13	24
대구적십자병원	15	3	2	11	10	7
포항기독병원	15	6	1	2		
경주기독병원	9	1		3		
거창적십자병원	11	4	2	2	18	71
통영적십자병원	7	1	5	5		
Total (평균)	189(14)	64(5)	28(2)	97(7)	140(10)	214(15)
개인 병원 Private Hospital						
순천향병원	2		2	4	6	16
고려병원	4		4	9	4	1
성심병원	4			9	4	4
백병원	2		4	10	18	8

병 원 이 름 Name of Hospital	루 유 프 IUD		정관수술 Vasec- tomy	난관수술 Tubal liga- tion	먹는약 콘 돔 (배부 량) (배부 량) Cycles Dozens of Or- of Ob- tional Pill ndom	
	초삽입 First inser- tion	재삽입 Rein- sert- ion			Cycles of Ob- tional Pill	Dozens of Ob- tional Pill
한 일 병 원	3		10	10		15
서 울 위 생 병 원	4		1	7		7
한 미 병 원	8				41	7
을 지 병 원			1	21	73	53
춘 해 병 원	3	4	1	2	29	18
북 음 병 원	9	3	1	10	67	41
일 신 부 인 병 원	29	6		31	25	30
춘 해 범 천 병 원	10	1	5	2	10	13
자 성 대 병 원	2		6	4	29	43
제 일 병 원	2	1		2	19	26
서 울 병 원	51	9	11	5	95	59
안 양 병 원	44	17	6	7	113	30
성 요 섭 병 원	27	7	4	7	15	5

병원 이름 Name of Hospital	루우프 IUD		정관수술 Vase- ctomy	난관수술 Tubal liga- tion	먹는약 (배부 량)		콘돔 (배부 량)	
	초삽입 First inser- tion	재삽입 Reins- ertion			Cycles of Or- al Pill	Dozens of Co- ndom		
	장성병원	2	3	5	12	17	47	
충주동일의원	14	1	1	1	25			
조외과의원			8	2				
씨그레이브병원	11	2	2	26	13	2		
동해의료센터	11	2	5	2				
팍외과의원	3	2	6	3				
수성연합병원	23	4	11		27	11		
진해평안병원	17	8	6	2	3	3		
울산고려병원	9	9	11	2	6	9		
진주정영수병원			2	16	6	5		
나사로병원	16	1	2	2	13	4		
.....								
Total (평균)	310(11)	80(3)	116(4)	208(7)	658(24)	460(16)		

避妊普及에 관한 生態學的 研究

本 研究에서 究明된 事項을 中心으로 우리나라 農村家族計劃 事業을 보다 効率的으로 推進하기 위하여 提言한 事項을 紹介 하면 다음과 같다.

1. 家族計劃 實施率이 높은 地域은 邑面 事務所와 近接해 있으며 이는 家族計劃 情報 流通이나 서어비스를 容易하게 받을 수 있기 때문인 것으로 짐작된다. 그러나 實施率이 上昇하는 데는 限界性이 있기 때문에 避妊普及이 잘되어 있는 地域은 避妊對象者를 擴大 시키는데 相對的인 困難性이 隨伴되어 결과적으로 쿠-폰의 不實記載를 가져올 염려마저 排除치 못한다.

따라서 農村 家族計劃事業의 內容을 對照함에 있어서는 邑面 事務所와 近距離에 있는 地域을 보다 철저히 파악하여야 한다.

2. 農村의 保健環境과 家族計劃 實施와는 別로 相關關係를 보이지 않는다.

따라서 農村의 保健環境이 현재와 같이 地域에 따라 相異할 지라도 避妊普及面에서 別 支障을 招來하지 않는다.

(특히 保健環境이 나쁜 곳)

3. 避妊實施率이 높은 地域 (일단 避妊普及이 일정한 水準에 도달한)에서는 可妊婦의 居住地와 保健·醫療機關 (所) 과의 거리가 避妊普及面에서 別로 影響을 주지 못한다.

그러나 避妊實施率이 낮은 地域에서는 受惠據點 (Service

Point)을 확대시켜 可妊婦와 保健組織과의 距離를 축소시킬 필요가 있다.

4. 交通이 불편하거나 受慰據點이 近接하지 않은 地域에서 “어머니회”는 避妊普及에 적지 않은 역할을 담당하고 있다.

따라서 앞으로 어머니회의 育成은 奥地나 貧民 혹은 商街地域에 力點을 들 需要가 있다. 劃一的인 어머니회의 運營을 止揚하고 選択的으로 새마을事業등 非家族計劃事業과 連結시켜 一線에서 일하는 各種要員이 보다 積極적인 造成員의 역할을 하도록 精選할 需要가 있다.

5. 避妊實施에는 社会心理的인 要因을 無視할 수 없다.

小地域인 경우 이 要素가 크게 作用한다.

따라서 避妊實施가 低調한 地域에 對해 重點的인 弘報活動이 아직도 需要함을 指摘하고자 한다.

6. 一般的으로 教育程度가 높으면 避妊實施率이 높고 小子女를 形成하는 傾向이 농후하지만 小地域 單位로 볼 때 어느 地域 社会가 平均的으로 教育程度가 높다고 해서 避妊實施率이 높거나 出産을 일찍 終結하는 추세는 보이지 않는다.

따라서 教育程度는 出産力을 規制하는데 個人의 態度形成이라는 도움을 주겠지만 地域社会의 特性과 結付되면 그 態度가 弱화된 을 알 수 있다. 그러므로 教育程度가 높은 層에 對해 확고한 小子女 規範 形成이 더욱 切實히 要請된다.

7. 地域社会 住民의 職業分布와 避妊實施間에는 밀접한 相關關

係가 없다. 農業 從事者가 많은 地域이라 할지라도 기타 商業이나 서어비스業을 많이 가진 地域보다 避妊實施率이 높을 수도 있다. 一般的으로 高等職業을 가지면 避妊實施도 더 生活化될 수 있다는 假說이 여기에서는 証明되지 못하였다.

8. 地域社會의 協同體制가 잘 이루어진 곳은 避妊實施率이 높다. 따라서 새마을事業의 效果가 있는 곳에서는 避妊普及이 보다 容易한 것으로 나타났다.

물론 어머니會의 역할도 무시할 수 없다. 그러나 事業內 各種組織을 통한 침투도 중요하거니와 事業外務 즉 他事業을 통한 침투가 보다 활발히 이루어져야 할 것으로 짐작된다.

9. 農村의 避妊實施와 文化 惠拔間의 관계는 정확하게 記述할 수 없으나 事例研究地域의 경우 별로 관계가 없는 것 같다.

電氣利用이 높은 地域에서 그렇지 않은 地域보다 避妊實施率이 높지는 않았다.

따라서 間接的이나마 農村의 경우 生活程度가 높다고 해서 곧 避妊實施가 적극적인 것은 아닌 것 같다.

10. 避妊非實踐 理由를 보면 주로 만족스럽지 못한 避妊方法(副作用 또는 기타의 杞憂)과 追加希望 子女 특히 男兒 選好思想이 作用하고 있다.

前者의 경우 效率的이고 集中的인 啓蒙으로 조속히 改善될 수 있지만 後者の 경우 社會·文化的 制度내지는 規範의 形成이라는 長期的인 眼目으로 改善해야 할 것으로 생각한다.

追加子女를 希望한다 할지라도 現存子女數와 합치면 出産終結時 약 3.5名의 子女를 갖게되나 문제는 원치 않은 妊娠이 避妊不 使用이나 避妊失敗로 正常分娩으로 終結될 경우 合計 出産力이 4名을 超過할 가능성이 충분히 있다.

따라서 보다 서어비스를 충실하게 해서 원치 않은 妊娠을 防止해야 하고 실령 妊娠이 되었다 할 지라도 月經調節을 통하여 小子女를 가질 수 있는 与件造成에 만전을 기해야 할 것으로 생각된다.

1975年度 国内訓練計劃

課 程 別	期 間	学 級	人 員	備 考
<u>1. 家族計劃要員基礎班</u>	1 週	(13班)	(650名)	保健所
1) 啓蒙員	"	10/50	500	
2) 指導員	"	3/50	150	
<u>2. 家族計劃要員補修班</u>		(28)	(454)	"
1) 啓蒙員	"	4/50	200	
2) 指導員	"	2/50	100	
3) 前任指導員	"	22/7	154	
<u>3. 母子保健要員基礎班</u>	"	9/50	450	"
<u>4. 子宮內裝置施術要員班</u>		(3)	(187)	
1) 施術要員	60 日	2/50	100	保健所 病院
2) 施術要員 세미나	2 日	1/87	87	
<u>5. 施術醫師基礎班</u>	学科 3 日	(14)	(590)	
1) 子宮內裝置施術醫師	實習 1 週	7/50	350	指定施 術機關
2) 精管施術醫師	"	7/34	240	"
<u>6. 病院事業従事者班</u>	"	(2)	(150)	
1) 病院事業要員	3 日	1/75	75	
2) 病院事業醫師	2 日	1/75	75	
<u>7. 地方行政高級班</u>		(3)	(67)	
1) 市道係長 및 專担指導員	1 日	4/14	56	
2) 市道婦女 兒童課長세미나	2 日	1/11	11	

課 程 別	期 間	学 級	人 員	備 考
<u>8. 地方行政 中級班</u>		(9班)	(520名)	
1) 女性貯蓄生活中央会	2日	1/50	50	
2) 市区総務課長	2日	1/50	50	
3) 副邑長・副面長	2日	7/60	420	
<u>9. 地方行政 初級班</u>		(6)	(349)	
1) 市郡福祉婦女係長	2日	2/55	109	
2) 保健所行政要員	5日	4/60	240	
<u>10. 保健所長班</u>	1日	1/196	196	
<u>11. 大学生班</u>		(100)	5,892	
1) 大学卒業豫定者	1日	70/60	4,200	
2) 保健医療界在学生	"	20/52	1,050	
3) 大学夏期奉仕団	"	10/44	442	
<u>12. 聴講生</u>		(60)	(1,205)	
1) 視察者	"	10/60	600	
2) 訪問者 (全国病院長 及び 看護課長)	"	33/15	500	
3) 見学生	"	9/30	280	
4) 委託教育生	1週	10/ 3	25	
総 計		250班	10,710名	

外国人 訪問者 一覽
List of Foreign Visitors

December

Dr. Rexford Moon
Consultant, Health Education
World Bank
New York, U.S.A.

Dr. Sidney Ticton
Chief, Consultant of IBRD
Health Education
Preinvestment Study Team
New York, U.S.A.

Mr. Jon Keeton
Director
Peace Corps/Korea

Dr. Jeanne Griffith
Health Advisor
Peace Corps/Korea

Dr. Anisuzzahan Khan
Joint Secretary
Government of Bangladesh
Ministry of Information & Broadcasting
Bangladesh

January

Dr. Anek Hirunraks
Senior Lecturer
National Institute for Development Administration
Bangkok, Thailand

Mr. Ramsis A.H. Shams El-Din
Chief
Documentation Center
Family Planning and Population Board
Cairo, Egypt

Nikorn Dusitsin
Faculty of Medicine
Chulalongkorn University
Bangkok, Thailand

Dr. John F. Marshall
Scientist of Human Reproduction Unit,
WHO/HQ

